PUERTO DE ENSENADA

1ER REUNIÓN DE COMITÉ DE OPERACIÓN DE LOS PUERTOS DE ENSENADA Y COSTA AZUL

ADMINISTRACIÓN PORTUARIA INTEGRAL DE ENSENADA, S.A. DE C.V.

SCT
SECRETARÍA DE COMUNICACIONES Y TRANSPORTES

ENSENADA

puertoensenada.com.mx

ORDEN DEL DÍA

1. Bienvenida, lista de asistencia y definición de quorum mínimo.
2. Avances del Subcomité Ambiental.
3. Reporte de incidentes de seguridad portuaria y cierre operativo al mes de diciembre de 2013.
4. Asuntos Generales:
   - 4.1 Avance de Marca de Calidad
   - 4.2 Fechas para el calendario del Comité del año 2014
   - 4.3 Control de asistencias.

AVANCES DEL SUBCOMITE AMBIENTAL

SCT
SECRETARÍA DE COMUNICACIONES Y TRANSPORTES

ENSENADA

puertoensenada.com.mx

Programa para el cumplimiento ambiental de la API (API-ENS-GO-PR-01):

Durante el último trimestre del 2013 fue entregado el cuarto refrendo del Certificado de Industria Limpia emitido por PROFEPA, el cual tiene una vigencia durante el periodo 2013-2015, con esta entrega se da por cumplido el objetivo de este programa ambiental.

Programa de Calidad Ambiental (API-ENS-DG-PR-02):

Durante el mes de noviembre se concluyó con el calendario de visitas a cesionarios de 2013. Los últimos cesionarios visitados fueron:

•*Unión de Propietarios de Carritos al Servicio del Turismo.*
•*Unión de Comerciantes Locatarios del Mercado del Mar, S.R.L. de C.V.*
•*Ignacio Ramírez Mendoza*
•*Infraestructura y Servicios Portuarios, S.A. de C.V.*
•*Inmobiliaria Plaza Villa del Río, S.A. de C.V.*
•*Ensenada Cruise Port Village, S.A. de C.V.*

En el mes de diciembre se llevó a cabo la cuarta reunión del subcomité ambiental, en ella se presentó el desempeño obtenido por los cesionarios al cumplimiento de sus clausulas ambientales de su contrato.

Desempeño Ambiental SGCA Nov-Dic

PROGRAMA	INDICADOR DE DESEMPEÑO	AVANCE Noviembre		AVANCE Diciembre	
		Proyectado	Real	Proyectado	Real
Programa para el cumplimiento ambiental de la API API-ENS-GO-PR-01	Cumplir con el Título de Concesión de CNA y el Certificado de Cumplimiento Ambiental de PROFEPA (refrendo 2013-2015)	94%	92%	100 %	97%
Programa de Calidad Ambiental API-ENS-DG-PR-02	Lograr la meta del DAC (Desempeño Ambiental de los Cesionarios)/Cumplir con los acuerdos derivados de las reuniones del subcomité ambiental	85%	77%	100%	91%

Seguridad Portuaria

ÍNDICES DE SINIESTRALIDAD EN AREAS CESIONADAS

Indice Siniestralidad	Puerto de Ensenada		
Mes de Octubre	Acumulado	Octubre	Obervaciones
AGENCIA ARJONA	1	N/P	Se invita a presentar informacion
ASTILLEROS PROGRESO	33	N/P	Se invita a presentar informacion
BAJA NAVAL	0	0	
CEMEX	1	0	
E.C.V.	0	0	
E.I.T.	4	0	
GRAN PENINSULA	0	N/P	Se invita a presentar informacion
GRUPO PEREDIA E HIJOS.	0	N/P	Se invita a presentar informacion
I.S.P	8	0	
PETREOS DEL PACIFICO	0	0	
PRODUCTOS PROCESADOS DEL PUERTO	0	N/P	Se invita a presentar informacion
ACUMULADO Y PROMEDIO ANUAL	47	3.62	

ÍNDICES DE SINIESTRALIDAD EN MUELLES Y PATIOS PUBLICOS

Siniestralidad	Puerto de Ensenada		
Mes de Octubre	Acumulado	Octubre	Obervaciones
DERRAMES AL MAR	2	0	Transportista quebró foco hubicado en los nuevos controles de acceso de caseta #2
DERRAMES AL SUELO	9	0	
ACCIDENTES PERSONALES	6	0	
INCENDIO EN INSTALACIONES	0	0	
INCENDIO EN EMBARCACIONES	0	0	
FALLECIMIENTOS	0	0	
INFRAESTRUCTURA DAÑADA	1	1	
HUNDIMIENTO DE EMBARCACION	0	0	
RIÑAS	0	0	
ROBOS	0	0	
TOTAL ACUMUALADO	18	0	

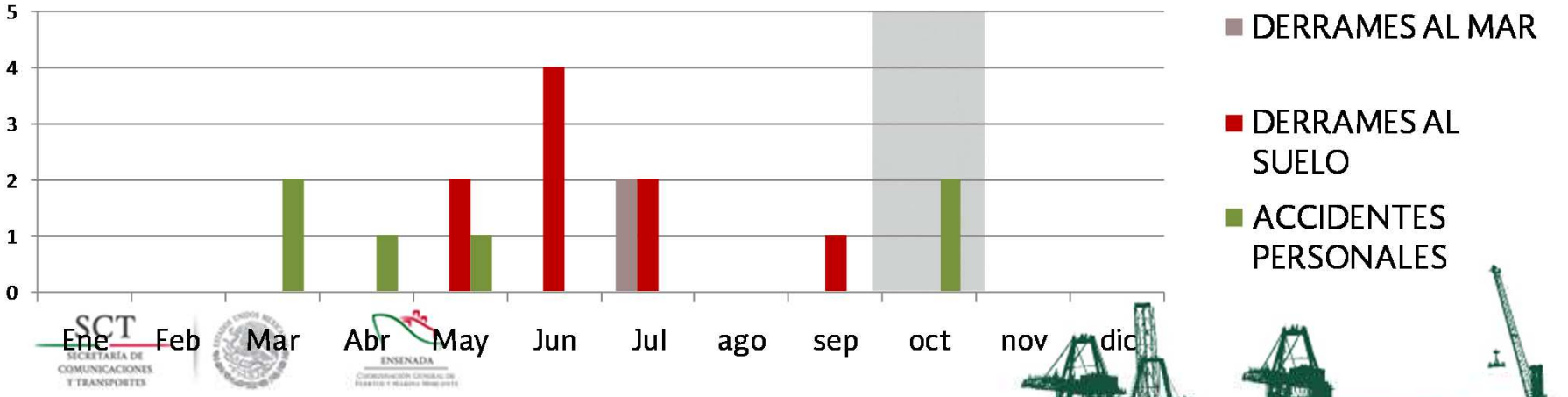

SIMULACROS EN EL MES DE OCTUBRE.

FECHA	TEMA
18/10/2013	PRÁCTICA TIRO DE CHORRO DE AGUA CON MANGUERA.
20/10/2013	PRÁCTICA DE EXTRACCIÓN VEHICULAR.
29/10/2013	PRÁCTICA SOBRE USO DE EQUIPO ENCAPSULADO PARA MATERIALES PELIGROSOS.
31/10/2013	PRÁCTICA SOBRE BUSQUEDA Y RESCATE DE PERSONAS EN UN INCENDIO Y ATECNION A PERSONAS INTOXICADAS POR HUMO.

A continuación se presentan alguna imágenes;

1.- Práctica tiro de chorro de agua con manguera.



2.-PRÁCTICA DE EXTRACCIÓN VEHICULAR.



SCT
SECRETARÍA DE COMUNICACIONES Y TRANSPORTES

ENSENADA

puertoensenada.com.mx

3.- PRÁCTICA SOBRE USO DE EQUIPO ENCAPSULADO PARA MATERIALES PELIGROSOS

4.- PRÁCTICA SOBRE BUSQUEDA Y RESCATE DE PERSONAS EN UN INCENDIO Y ATENCION A PERSONAS INTOXICADAS POR HUMO.



4.- PRÁCTICA SOBRE BUSQUEDA Y RESCATE DE PERSONAS EN UN INCENDIO Y ATECNION A PERSONAS INTOXICADAS POR HUMO.

4.- PRÁCTICA SOBRE BUSQUEDA Y RESCATE DE PERSONAS EN UN INCENDIO Y ATECNION A PERSONAS INTOXICADAS POR HUMO.

SCT
SECRETARÍA DE COMUNICACIONES Y TRANSPORTES

ENSENADA

puertoensenada.com.mx

APOYO A LA COMUNIDAD DE ENSENADA

FECHA	TEMA
06/10/2013	APOYO EN LA CALLE 11 Y AZTECA DE LA COLONIA 20 DE NOVIEMBRE DONDE REPORTAN UNA FUGA DE GAS DE UN TANQUE DE 45 KG.
10/10/2013	APOYO EN LA COLONIA GOMEZ MORIN DONDE SE REPORTO UN INCENDIO. .

CIERRE OPERATIVO AL MES DE DICIEMBRE

VOLUMEN MANEJADO EN LOS PUERTOS DE ENSENADA, EL SAUZAL Y COSTA AZUL.

ACUMULADO: ENERO - DICIEMBRE 2013

Miles de Toneladas

ENERO - DICIEMBRE	PUERTOS			TOTAL			VARIACION PORCENTUAL	
Concepto	Ensenada	Sauzal	ECA	2013	2012	POA	% Vs 2012	% Vs POA
Contenerizada	858.85	0	0	858.8	960.8	889.5	-11%	-3%
Granel Mineral	804.77	0	0	804.8	786.6	863.70	2%	-6.8%
Granel Agrícola	178.26	0	0	178.3	144.1	390.0	24%	-54%
General Suelta	280.33	0	0	280.3	282.9	234.9	-1%	19%
Fluidos	0	0	244.79	244.8	226.8	285.0	8%	-14%
Comercial	**2122.22**	**0**	**244.79**	2,367.0	2,401.3	2,663.0	-1%	-11%
Pesca	1.7	73.9	0	75.6	81.6	68.7	-7%	10%
Total	**2123.96**	**73.90**	**244.79**	2,442.6	2,482.8	2,731.7	-2%	-11%
TEUS	131,054	0	0	131,054	140,468	142,310	-6.7%	-8%
Pasajeros	489,247	0	0	489,247	429,403	429,600	14%	14%

ARRIBOS DE EMBARCACIONES COMERCIALES Y PESQUERAS

A LOS PUERTOS DE ENSENADA, EL SAUZAL Y COSTA AZUL

ACUMULADO: ENERO - DICIEMBRE 2013

ENERO - DICIEMBRE	PUERTOS			TOTAL			VARIACION PORCENTUAL	
Concepto	Ensenada	Sauzal	ECA	2013	2012	POA	% Vs 2012	% Vs POA
Contenerizada	268	0	0	268	270	266	-1%	1%
Granel Mineral	167	0	0	167	171	178	-2%	-6%
Granel Agrícola	4	0	0	4	3	9	33%	-56%
General Suelta	48	0	0	48	55	44	-13%	9%
Fluidos	0	0	4	4	4	5	0%	-20%
Comercial	**487**	**0**	**4**	491	503	502	-2%	-2%
Pesca	86	2,748	0	2,834	2,666	2,386	6%	19%
Pesca sin carga	699	4,273	0	4,972	3,362	2,385	48%	108%
Sub total	1272	7021	4	8,297	6,531	5,273	27%	57%
Cruceros	195	0	0	195	176	179	11%	9%
Total	**1467**	**7021**	**4**	**8,492**	**6,707**	**5,452**	27%	56%

SCT
SECRETARÍA DE COMUNICACIONES Y TRANSPORTES

ENSENADA

ARRIBO DE CRUCEROS Y PASAJEROS

ENERO – DICIEMBRE 2013

Concepto	2013	2012	POA	% Vs POA	% Vs 2012	Estadia (hrs)	Ocup
Arribos	195	176	179	9%	11%	209	28%
Pasajeros	489,247	402,442	429,600	14%	22%		

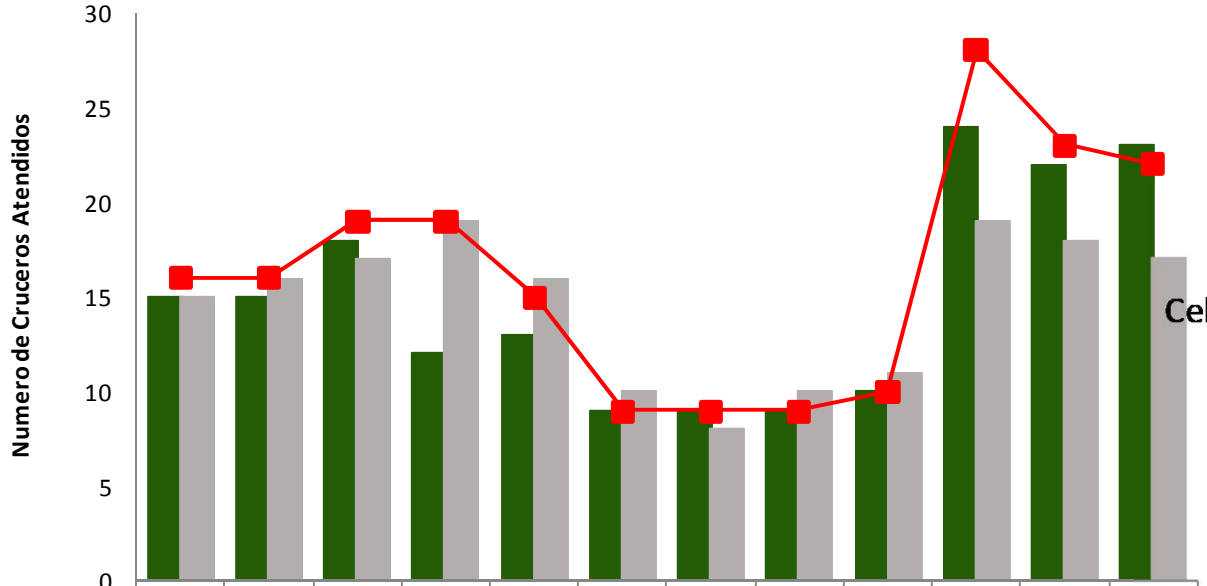

	E	F	M	A	M	J	J	A	S	O	N	D
POA 2013	15	15	18	12	13	9	9	9	10	24	22	23
REAL 2012	15	16	17	19	16	10	8	10	11	19	18	17
REAL 2013	16	16	19	19	15	9	9	9	10	28	23	22

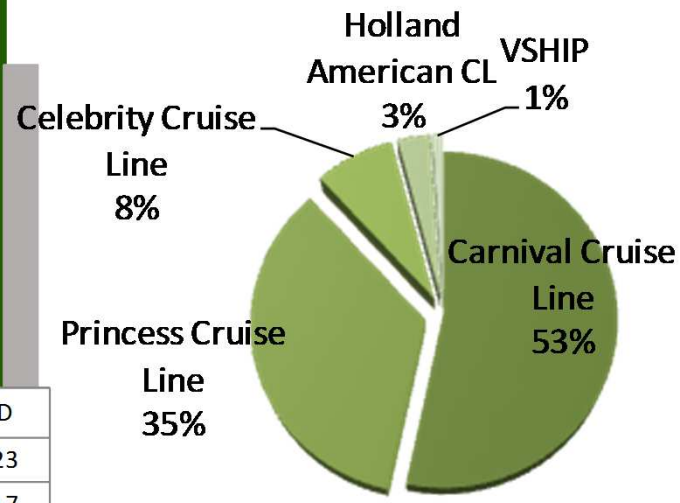

SCT
SECRETARÍA DE COMUNICACIONES Y TRANSPORTES

ENSENADA

puertoensenada.com.mx

ARRIBO DE CRUCEROS Y PASAJEROS ENERO DICIEMBRE 2013

CRUCERO	ARRIBOS	PAX	PROM
CARNIVAL INSPIRATION	100	254,560	2,546
GOLDEN PRINCESS	29	75,488	2,603
SAPPHIRE PRINCESS	21	58,558	2,788
CELEBRITY CENTURY	12	21,459	1,788
GRAND PRINCESS	10	26,167	2,617
STAR PRINCESS	8	20,604	2,576
ZAANDAM	4	5,574	1,394
CARNIVAL MIRACLE	3	6,686	2,229
CELEBRITY SOLSTICE	2	11,015	5,508
EXPLORER	2	1,344	2,229
VEENDAM	2	2,575	1,288
CELEBRITY MILLENIUM	1	2,130	2,130
CARNIVAL SPLENDOR	1	3,127	3,127
TOTAL	195	489,287	2,509

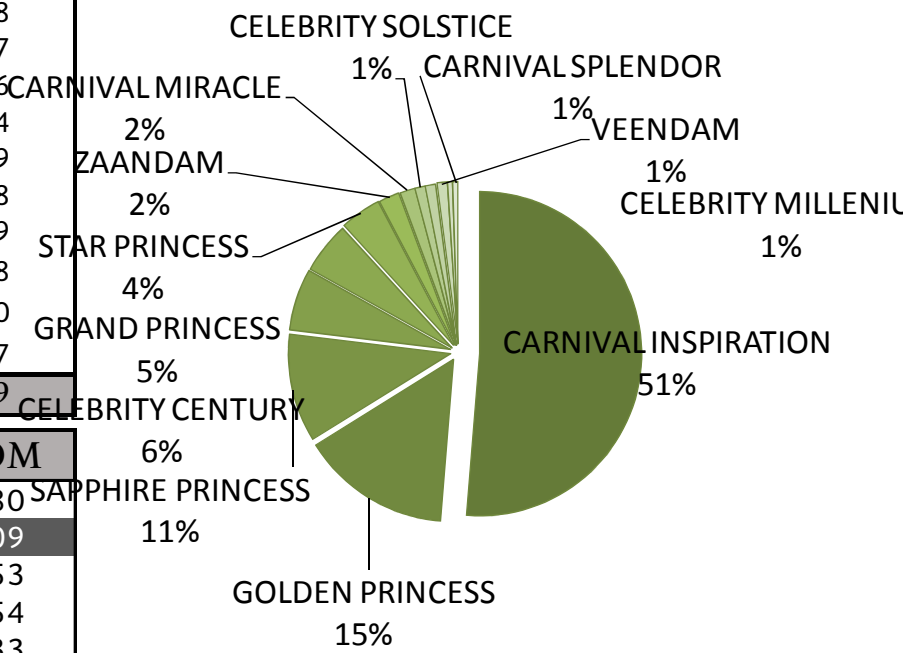

	PUERTO	ARRIBOS	PAX	PROM
1	COZUMEL, Q. ROO	894	2,753,608	3,080
2	ENSENADA, B.C.	195	489,247	2,509
3	MAJAHUAL, Q. ROO	133	392,708	2,953
4	CABO SAN LUCAS, B.C.S.	95	185,586	1,954
5	PROGRESO, YUC.	89	234,323	2,633
6	PUERTO VALLARTA, JAL.	81	154,787	1,911
7	HUATULCO, OAX	37	54,532	1,474
8	PUERTO CHIAPAS	28	42,831	1,530
9	ACAPULCO GRO	9	7,356	817
10	MANZANILLO COL.	5	6,000	1,200
11	OTROS (San Carlos, LA PAZ,PICH	53	20,463	386
	TOTAL	1,619	4,341,441	2,682

Fuente: CGPMM Informe Mensual a Diciembre

MARINAS Y EMBARCADEROS
DICIEMBRE 2013

Marinas	DICIEMBRE	PEINES	OCUPADOS	DISPONIBLES
Ensenada Cruisport Village S.A de C.V	63%	199	126	73
Baja Naval S.A de C.V.	40%	50	20	30
Promedio Ocupacion	**52%**	**249**	**146**	**103**
Embarcaderos	**DICIEMBRE**	**PEINES**	**OCUPADOS**	**DISPONIBLES**
Prestadora de Servicio del Turismo Agua Mar SRL de C.V.	83%	6	5	1
Herman Gabriel Ptanick Ojeda	50%	4	2	2
Isaac Ptanick Garcia	75%	4	3	1
Viajes Norma Bere S.A de C.V.	55%	22	12	10
Luis Francisco Palau Ramirez	73%	26	19	7
Union de Propiertarios de Carritos al Servicio del Turismo/ Union de Comerciantes del Mercado del Mar A.C.	75%	24	18	6
Inmobiliaria Plaza Villa del Rio S.A de C.V.	54%	24	13	11
Promedio Ocupacion	**66%**	**110**	**72**	**38**

MOVIMIENTO DE TEUS Y RELACION POR LINEA NAVIERA
ENERO - DICIEMBRE 2013

Concepto	2013	2012	POA	% Vs 2012	% Vs POA
TEUS	131,054	140,468	142,310	-6.7%	-8%

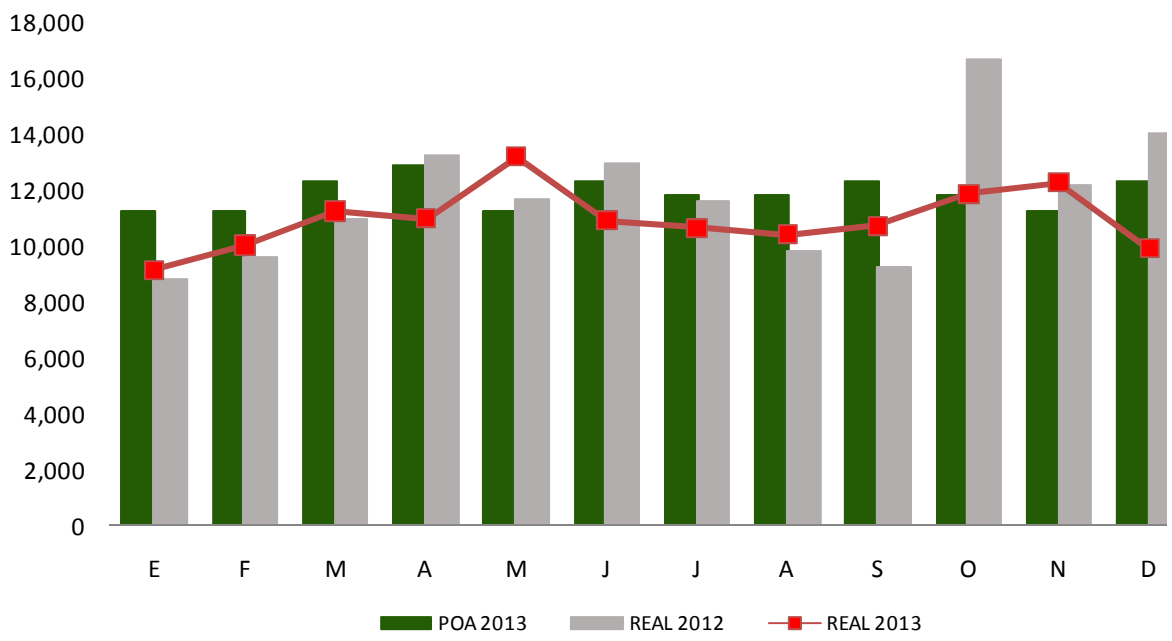

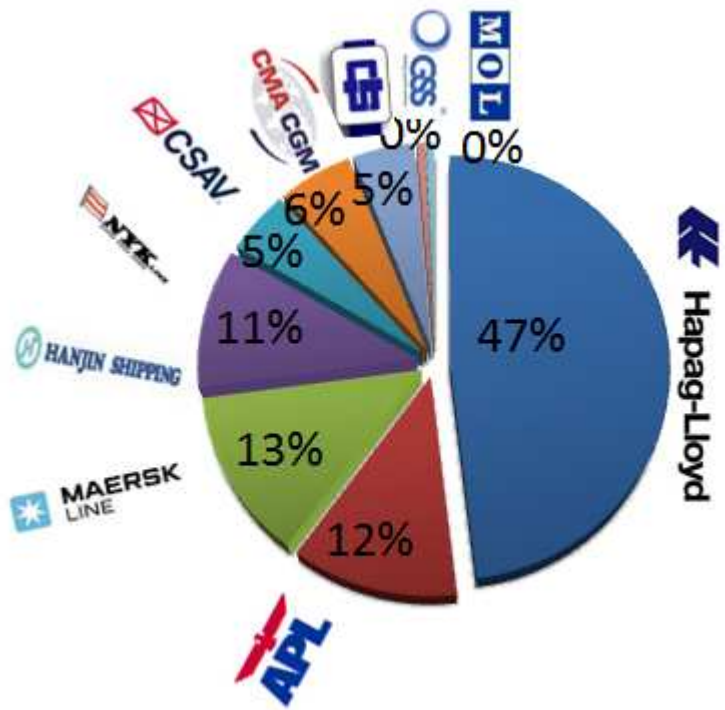

MOVIMIENTO DE TEU´S A NIVEL NACIONAL

	PUERTO	TEUS	ARRIBOS
1	MANZANILLO, COL.	2,136,157	1289
2	LAZARO CARDENAS, MICH.	1,051,183	619
3	VERACRUZ, VER.	866,966	709
4	ALTAMIRA, TAMPS.	597,760	696
5	**ENSENADA, B.C.**	**131,054**	**268**
6	PROGRESO, YUC.	64,928	277
7	MAZATLAN, SIN.	28,094	67
8	PUERTO MORELOS, Q. ROO	7,271	91
9	GUAYMAS, SON.	8,370	44
#	PUERTO CHIAPAS, CHIS.	762	2
#	OTROS (SALINA CRUZ,TAMPICO, D(	336	15
	TOTAL	4,892,881	4077

Fuente: CGPMM Informe Mensual al mes de Diciembre

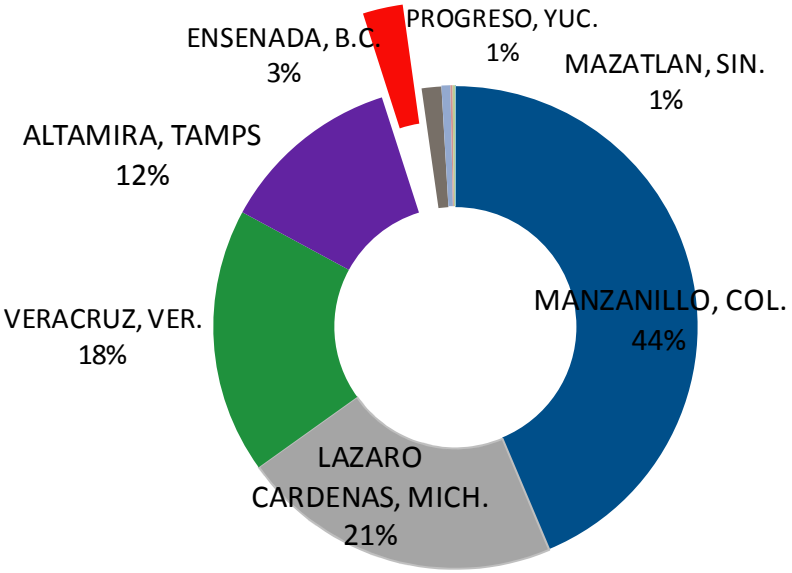

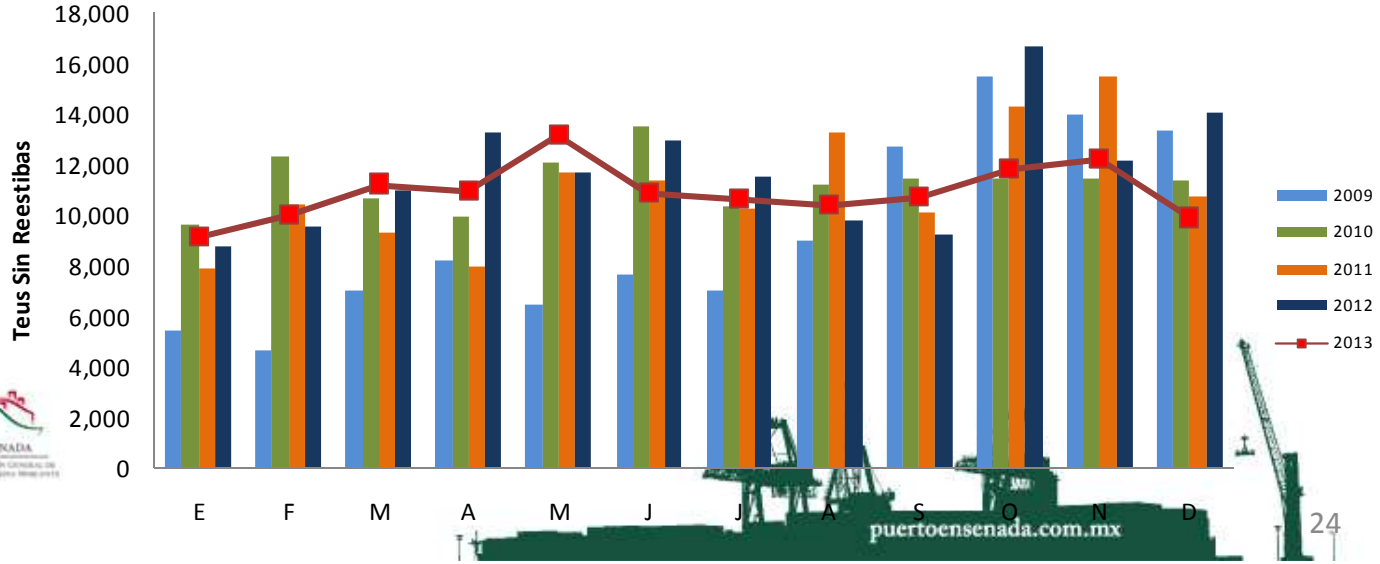

SCT
SECRETARÍA DE COMUNICACIONES Y TRANSPORTES

ENSENADA

puertoensenada.com.mx

VOLUMEN DE CARGA MANEJADO
Cesionario / API

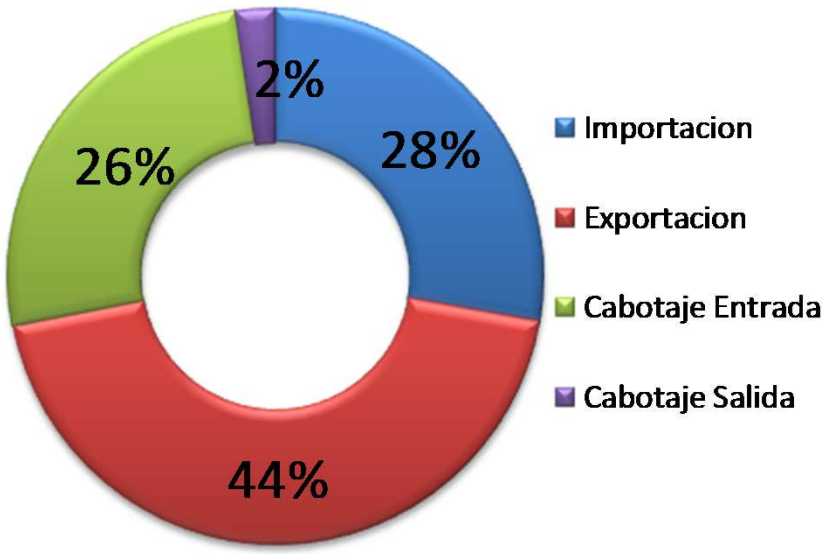

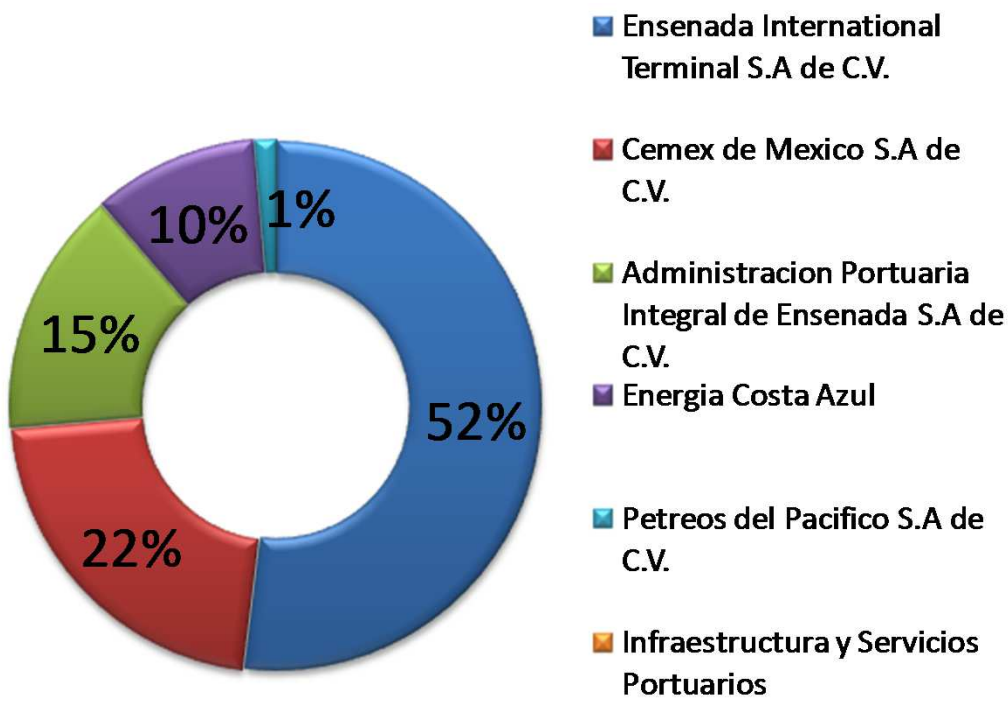

RENDIMIENTOS POR TIPO CARGA
DICIEMBRE 2013

Concepto	2013	2012	ROPS	13 Vs 12	13 Vs ROPS
Carga General	198	120	180	64.1%	9.8%
Granel Agricola Mecanizado	400	0	500	100.0%	-20.1%
Granel Agricola Semimecanizado	264	0	110	100.0%	139.7%
Granel Mineral Mecanizado	1,000	1,000	1,000	0.0%	0.0%
Granel Mineral Semimecanizado	364	465	300	-21.8%	21.2%
Contenedores	44.1	50.6	48.0	-12.8%	-8.1%

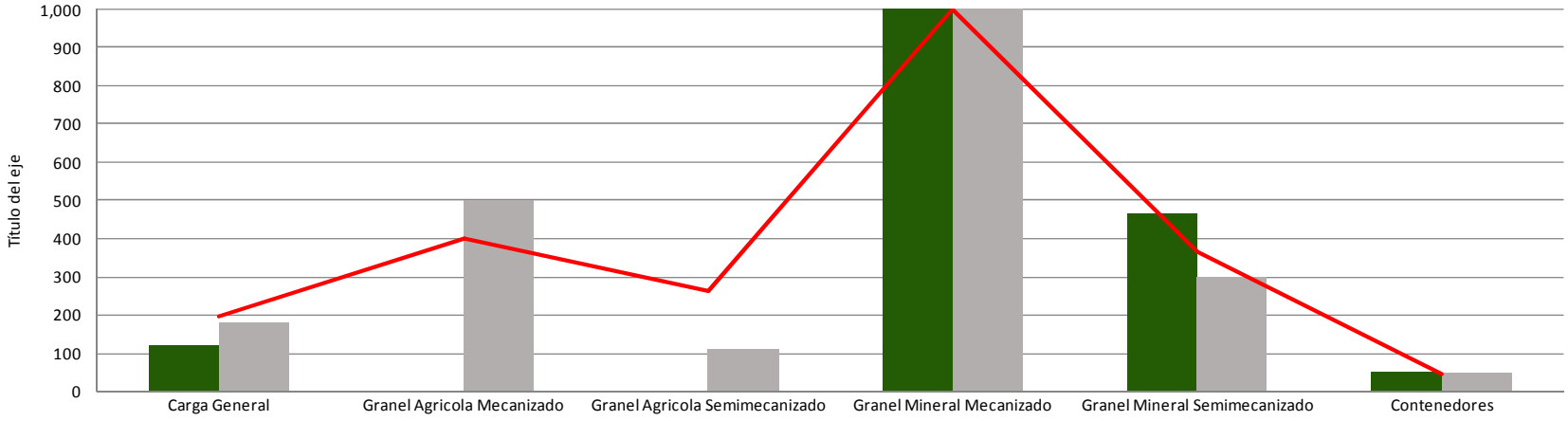

ASUNTOS GENERALES

4.1 Avance de Marca de Calidad.

- **El SMMC modulos de importación y exportación se encuentran liberados**

- **Se suspendió monitoreo de tiempos del SMMC, debido a la obra de habilitación de accesos en el puerto, ya que no se cuenta con infraestructura informática para colocar lectores de hojas viajeras; se retomará monitoreo al termino de la obra (aprox 15/Feb/14).**

- **A partir de 20/Feb/14 se retomara actividades con el CMC a fin de capacitar a sus integrantes en los módulos del SMMC**

Objetivo: Marca de Calidad para el proceso de Importacion y Exportacion de Mercancias	2014											
	ENE	FEB	MAR	ABR	MAY	JUN	JUL	AGO	SEP	OCT	NOV	DIC
Meta 1: Implementar Sistema de Monitoreo de la Marca de Calidad												
Actividad 1: Gestionar el inicio de operacion de los Accesos al puerto y dotar de infraestructura infromatica a los mismos												
Actividad 2: Capacitacion al CMC para el uso del SMMC												
Actividad 3: Realizar pruebas para validar el correcto funcionamiento del SMMC												
Actividad 4: Puesta en marcha de la MC												

4.2 CONTROL DE ASISTENCIAS 2013

ASISTENCIAS DEL 2013, PARA EL COMITÉ DE OPERACIÓN DEL PUERTO DE ENSENADA Y COSTA AZUL

	1ra	2da	3ra	4ta	5ta	6ta	7ma	8va	9na	10ma	11va	Total
API	✓	✓	✓	✓	✓	✓	✓	✓	✓	✓	✓	11
COMPAÑÍA MARITIMA DEL PACIFICO	✓	✓	✓	✓	✓	✓	✓	✓	✓	✓	✓	11
COMERCIALIZADORA RIVERA S.A. DE C.V.	✓	✓	✓	✓	✓	✓	✓	✓	✓	✓	✓	11
ENSENADA INTERNATIONAL TERMINAL	✓	✓	✓	✓	✓	✓	✓	✓	✓	✓	✓	11
ADUANA DE ENSENADA	✓	✓	✓	✓	✓	✓	✓	✓	✓		✓	10
AMAYA CURIEL Y CIA	✓	✓	✓	✓	✓	✓	✓	✓	✓	✓		10
SEGUNDA REGION NAVAL	✓	✓	✓	✓	✓	✓	✓	✓		✓	✓	10
AGENTES ADUANALES DE ENSENADA	✓	✓	✓	✓	✓	✓		✓	✓	✓	✓	10
ASOCIACION DE AGENTES ADUANALES DE ENSENADA	✓	✓	✓	✓	✓	✓	✓	✓	✓	✓	✓	11
OISA-SAGARPA	✓	✓	✓	✓	✓	✓	✓	✓	✓	✓	✓	11
AUTOTRANSPORTES ROMPEOLAS	✓	✓	✓	✓	✓	✓	✓	✓	✓	✓	✓	11
ENSENADA CRUISE PORT VILLAGE S.A. DE C.V.		✓	✓	✓	✓	✓	✓	✓	✓	✓	✓	10
INSTITUTO NACIONAL DE MIGRACION	✓	✓	✓		✓			✓	✓	✓	✓	8
CAPITANIA DE PUERTOS		✓	✓	✓	✓	✓	✓	✓		✓	✓	9
CEMEX MEXICO S.A. DE C.V.		✓	✓	✓	✓	✓	✓	✓	✓	✓	✓	10
AGENTES DE BUQUES Y NAVIEROS	✓		✓	✓	✓	✓	✓	✓		✓	✓	9
MARINAS Y EMBARCADEROS	✓	✓	✓		✓	✓	✓	✓	✓	✓	✓	10
CONAPESCA	✓	✓		✓	✓	✓		✓		✓	✓	8
SECRETARIA DE ECONOMIA		✓	✓	✓	✓	✓		✓	✓	✓		8
SINDICATO NACIONAL DE PILOTOS EN EL PUERTO		✓		✓	✓	✓		✓	✓	✓	✓	8
ENERGIA COSTA AZUL		✓	✓		✓	✓	✓	✓	✓	✓	✓	9
SECRETARIA DE SALUD EN EL PUERTO										✓		1
CANAINPESCA								✓	✓	✓	✓	4

API	11
COMPAÑÍA MARITIMA DEL PACIFICO	11
COMERCIALIZADORA RIVERA S.A. DE C.V.	11
ENSENADA INTERNATIONAL TERMINAL	11
ASOCIACION DE AGENTES ADUANALES DE ENSENADA	11
OISA-SAGARPA	11
AUTOTRANSPORTES ROMPEOLAS	11
ADUANA DE ENSENADA	10
AMAYA CURIEL Y CIA	10
SEGUNDA REGION NAVAL	10
AGENTES ADUANALES DE ENSENADA	10
ENSENADA CRUISE PORT VILLAGE S.A. DE C.V.	10
CEMEX MEXICO S.A. DE C.V.	10
MARINAS Y EMBARCADEROS	10
CAPITANIA DE PUERTOS	9
AGENTES DE BUQUES Y NAVIEROS	9
ENERGIA COSTA AZUL	9
INSTITUTO NACIONAL DE MIGRACION	8
CONAPESCA	8
SECRETARIA DE ECONOMIA	8
SINDICATO NACIONAL DE PILOTOS EN EL PUERTO	8
CANAINPESCA	4
SECRETARIA DE SALUD EN EL PUERTO	1

4.3 CALENDARIO DE REUNIONES 2014

PUERTO DE ENSENADA

GRACIAS.

ADMINISTRACIÓN PORTUARIA INTEGRAL DE ENSENADA, S.A. DE C.V.

SCT
SECRETARÍA DE COMUNICACIONES Y TRANSPORTES

ENSENADA

puertoensenada.com.mx