

**ADMINISTRACIÓN DEL SISTEMA PORTUARIO
NACIONAL ENSENADA, S.A. DE C.V.
(EMPRESA DE PARTICIPACION ESTATAL MAYORITARIA)
ESTADOS FINANCIEROS POR LOS AÑOS
QUE TERMINARON EL 31 DE DICIEMBRE
DE 2024 Y 2023, E INFORME DE
LOS AUDITORES INDEPENDIENTES**

**Administración del Sistema Portuario
Nacional Ensenada, S.A. de C.V.
(Empresa de Participación Estatal Mayoritaria)
Estados financieros por los años que terminaron el 31 de diciembre
de 2024 y 2023, e informe de los auditores independientes**

CONTENIDO

Contenido

Informe de los auditores independientes

Estados financieros:

Estados de actividades

Estados de situación financiera

Estados de cambios en la situación financiera

Estados de variaciones en el patrimonio

Estado analítico del activo

Estado Analítico de la deuda y otros pasivos

Estados de flujo de efectivo

Conciliación Contable presupuestaria

Patrimonio del ente público del sector paraestatal

Informe sobre pasivos contingentes

Notas a los estados



Tel.: +52 (664) 634 6110
Fax: +52 (664) 634 6114
www.bdomexico.com

Castillo Miranda y Compañía, S.C.
Edificio Centura
Blvd. Agua Caliente 10611-1101
Colonia Aviación
Tijuana, Baja California, México
CP 22014

A la Secretaría Anticorrupción y Buen Gobierno
antes (Secretaría de la Función Pública)
Al Consejo de Administración de
Administración del Sistema Portuario
Nacional Ensenada, S.A. de C.V.
(Empresa de Participación Estatal Mayoritaria)

Opinión

Hemos auditado los estados financieros de la Entidad Gubernamental Administración del Sistema Portuario Nacional Ensenada, S.A. de C.V. empresa de participación estatal mayoritaria (la entidad), que comprenden los estados de situación financiera al 31 de diciembre de 2024 y 2023, y los estados de actividades, los estados de variaciones en el patrimonio y los estados de flujos de efectivo correspondientes a los años terminados en esas fechas, así mismo, a los estados de cambios en la situación financiera, el estado analítico del activo y el estado analítico de la deuda y otros pasivos correspondientes al año terminado el 31 de diciembre de 2024; así como las notas explicativas a los estados financieros que incluyen un resumen de las políticas contables significativas.

En nuestra opinión, los estados financieros adjuntos, que se describen en el párrafo anterior, están preparados, en todos los aspectos materiales, de conformidad con las disposiciones en materia de información financiera que se indican en las notas de gestión administrativa a los estados financieros que se acompañan y que están establecidas en la Ley General de Contabilidad Gubernamental (LGCG), Consejo Nacional de Administración Contable (CONAC), así como al Manual de Contabilidad Gubernamental para el Sector Paraestatal emitido por la Unidad de Contabilidad Gubernamental de la Secretaría de Hacienda y Crédito Público.

Fundamento de la opinión

Hemos llevado a cabo nuestras auditorías de conformidad con las Normas Internacionales de Auditoría. Nuestras responsabilidades, de acuerdo con estas normas, se describen con más detalle en la sección "Responsabilidades del auditor para la auditoría de los estados financieros" de nuestro informe. Somos independientes de la entidad de conformidad con el Código de Ética Profesional del Instituto Mexicano de Contadores Públicos A.C., junto con los requerimientos de ética que son aplicables a nuestras auditorías de los estados financieros en México, y hemos cumplido con las demás responsabilidades de ética de conformidad con esos requerimientos y con el Código de Ética Profesional. Consideramos que la evidencia de auditoría que hemos obtenido proporciona una base suficiente y adecuada para nuestra opinión.

Párrafo de énfasis base de preparación contable y utilización de este informe

Llamamos la atención sobre las notas de gestión administrativa a los estados financieros adjuntos en la que se describen las bases contables utilizadas para la preparación de los mismos. Dichos estados financieros fueron preparados para cumplir con los requerimientos normativos gubernamentales a que está sujeta la entidad y para ser integrados en el Reporte de la Cuenta de Pública Federal, los cuales están presentados en los formatos que para tal efecto fueron establecidos por la Unidad de Contabilidad Gubernamental de la Secretaría de Hacienda; consecuentemente, éstos pueden no ser apropiados para otra finalidad. Nuestra opinión no se modifica por esta cuestión.

Responsabilidades de la administración y de los encargados del gobierno de la entidad sobre los estados financieros

La administración es responsable de la preparación de los estados financieros adjuntos de conformidad con las disposiciones en materia de información financiera establecidas en la Ley General de Contabilidad Gubernamental que se describen en la Nota de gestión administrativa a dichos estados financieros, y del control interno que la administración consideró necesario para permitir la preparación de estados financieros libres de incorrección material debida a fraude o error.

En la preparación de los estados financieros, la administración es responsable de la valoración de la capacidad de la entidad para continuar operando como una entidad en funcionamiento, revelando, en su caso, las cuestiones relativas a la entidad en funcionamiento y utilizando las bases contables aplicables a una entidad en funcionamiento, a menos que la administración tenga la intención de liquidar la entidad o cesar sus operaciones, o bien no exista una alternativa realista.

Los encargados del gobierno de la entidad son responsables de la supervisión del proceso de información financiera de la entidad.

Responsabilidades del auditor sobre la auditoría de los estados financieros

Nuestros objetivos son obtener una seguridad razonable sobre de que los estados financieros, en su conjunto, se encuentran libres de incorrección material, debido a fraude o error, y emitir un informe de auditoría que contiene nuestra opinión. Seguridad razonable es un alto nivel de seguridad, pero no es una garantía, de que una auditoría realizada de conformidad con las Normas Internacionales de Auditoría siempre detecte una incorrección material cuando existe. Las incorrecciones pueden deberse a fraude o error y son consideradas materiales si individualmente, o en su conjunto, puede preverse razonablemente que influyan en las decisiones económicas que los usuarios hacen basándose en los estados financieros.

Como parte de una auditoría de conformidad con las Normas Internacionales de Auditoría, aplicamos nuestro juicio profesional y mantenemos una actitud de escepticismo profesional durante toda la auditoría. También:

- Identificamos y evaluamos los riesgos de incorrección material en los estados financieros, debida a fraude o error, diseñamos y aplicamos los procedimientos de auditoría para responder a esos riesgos y obtener evidencia de auditoría suficiente y apropiada para obtener una base para nuestra opinión. El riesgo de no detectar una incorrección material debida a fraude es mayor que en el caso de una incorrección material, ya que el fraude puede implicar colusión, falsificación, manifestaciones intencionalmente erróneas, omisiones intencionales o la anulación del control interno.
- Obtenemos conocimiento del control interno importante para la auditoría con el fin de diseñar los procedimientos de auditoría que consideramos adecuados en las circunstancias, y no con la finalidad de expresar una opinión sobre la eficacia del control interno de la entidad.
- Evaluamos lo apropiado de las políticas contables utilizadas y la razonabilidad de las estimaciones contables, así como las revelaciones hechas por la administración de la entidad.
- Concluimos sobre lo apropiado del uso de la administración de las bases contables aplicables a una entidad en funcionamiento y, con base en la evidencia de auditoría obtenida, concluimos sobre si existe o no una incertidumbre importante relacionada con eventos o con condiciones que pueden originar dudas significativas sobre la capacidad de la entidad para continuar como entidad en funcionamiento. Si concluimos que existe una incertidumbre importante, se nos requiere que llamemos la atención en nuestro informe de auditoría sobre la correspondiente información revelada en los estados financieros o, si dicha revelación es insuficiente, que expresemos una opinión modificada. Nuestras conclusiones se basan en la evidencia de auditoría obtenida hasta la fecha de nuestro informe. Sin embargo, hechos o condiciones futuros pueden ser causa de que la entidad deje de ser una entidad en funcionamiento.

Nos comunicamos con los responsables del gobierno de la entidad en relación, entre otras cuestiones, con el alcance planeado y el momento de realización de la auditoría y los hallazgos importantes de la auditoría, así como cualquier deficiencia significativa en el control interno que identificamos durante nuestra auditoría.

CASTILLO MIRANDA Y COMPAÑÍA, S.C.


C.P.C. Edgar Omar Hernández Contreras

Tijuana, Baja California a
18 de marzo de 2025

Cuenta Pública 2024

CUENTA PÚBLICA 2024
13 - MARINA
328 - ADMINISTRACIÓN DEL SISTEMA PORTUARIO NACIONAL ENSEADA, S.A. DE C.V.
ESTADO DE ACTIVIDADES
DEL 1 DE ENERO AL 31 DE DICIEMBRE DE 2024 Y 2023
(CIFRAS EN PESOS)

Concepto	2024	2023
INGRESOS Y OTROS BENEFICIOS		
Ingresos de la Gestión	450,147,375	456,544,756
Impuestos	0	0
Cuotas y Aportaciones de Seguridad Social	0	0
Contribuciones de Mejoras	0	0
Derechos	0	0
Productos	0	0
Aprovechamientos	0	0
Ingresos por Venta de Bienes y Prestación de Servicios	450,147,375	456,544,756
Participaciones, Aportaciones, Convenios, Incentivos Derivados de la Colaboración Fiscal, Fondos Distintos de Aportaciones, Transferencias, Asignaciones, Subsidios y Subvenciones, y Pensiones y Jubilaciones	0	0
Participaciones, Aportaciones, Convenios, Incentivos Derivados de la Colaboración Fiscal y Fondos Distintos de Aportaciones	0	0
Transferencias, Asignaciones, Subsidios y Subvenciones, y Pensiones y Jubilaciones	0	0
Otros Ingresos y Beneficios	35,563,867	34,205,104
Ingresos Financieros	37,812,595	31,028,171
Incrementos por Variación de Inventarios	0	0
Disminución del Exceso de Estimaciones por Pérdida o Deterioro u Obsolescencia	0	0
Disminución del Exceso de Provisiones	0	0
Otros Ingresos y Beneficios Varios	1,751,272	3,176,933
Total de Ingresos y Otros Beneficios	485,711,242	490,749,860
GASTOS Y OTRAS PÉRDIDAS		
Gastos de Funcionamiento	244,840,301	196,094,367
Servicios Personales	34,014,250	28,878,423
Materiales y Suministros	7,727,708	6,564,686
Servicios Generales	221,098,343	160,651,258
Transferencia, Asignaciones, Subsidios y Otras Ayudas	0	0
Transferencias Internas y Asignaciones al Sector Público	0	0
Transferencias al Resto del Sector Público	0	0
Subsidios y Subvenciones	0	0
Ayudas Sociales	0	0
Pensiones y Jubilaciones	0	0
Transferencias a Fideicomisos, Mandatos y Contratos Análogos	0	0
Transferencias a la Seguridad Social	0	0
Donativos	0	0
Transferencias al Exterior	0	0
Participaciones y Aportaciones	0	0
Participaciones	0	0
Aportaciones	0	0
Convenios	0	0
Intereses, Comisiones y Otros Gastos de la Deuda Pública	0	0
Intereses de la Deuda Pública	0	0
Comisiones de la Deuda Pública	0	0
Gastos de la Deuda Pública	0	0
Costo por Coberturas	0	0
Ayudas Financieras	0	0
Otros Gastos y Pérdidas Extraordinarias	130,457,676	194,570,033
Estimaciones, Depreciaciones, Deterioros, Obsolescencia y Amortizaciones	9,503,437	15,446,087
Provisiones	0	0
Disminución de Inventarios	0	0
Otros gastos	120,954,239	179,123,946
Inversión Pública	24,254,004	0
Inversión Pública no Capitalizable	24,254,004	0
Total de Gastos y Otras Pérdidas	421,551,981	390,664,399
Resultados del Ejercicio (Salvo/Desahorro)	64,159,261	100,085,462

Este programa de datos muestra información con fines informativos y no debe ser considerado como una declaración de responsabilidad contable o una responsabilidad del emisor.



Carlos M. Sandoval
Presidente del Consejo de Administración

CUENTA PÚBLICA 2024
13- MARINA
ADMINISTRACIÓN DEL SISTEMA PORTUARIO NACIONAL ENSENADA, S.A. DE C.V.
ESTADO DE RESULTADOS
DEL 1o. DE ENERO AL 31 DE DICIEMBRE DE 2024 Y 2023
(CIFRAS EN PESOS)

Concepto	2024	2023
Ingresos Propios Netos	450,147,375	456,544,756
Costo de Prestación de servicios	283,414,072	223,870,601
Utilidad Bruta	166,733,303	232,674,155
Ingresos Diversos	1,751,272	3,176,933
Gasto de Administración	29,166,276	17,581,989
Utilidad de Operación	139,318,299	218,269,099
Subsidios y Transferencias Corrientes	-	-
Resultado después de aplicar los subsidios y transferencias corrientes	139,318,299	218,269,099
Resultado Integral de Financiamiento	-	-
Otros Ingresos o Productos Virtuales	-	-
Otros Gastos Virtuales	77,567,509	102,045,482
Utilidad Neta Antes de ISR y PTU	99,563,562	147,251,932
ISR y PTU	31,404,301	47,166,470
Utilidad Neta	68,159,261	100,085,462

Bajo protesta de decir verdad declaramos que los Estados Financieros y sus Notas son razonablemente correctos y responsabilidad del emisor.

Autorizó: Alm. Ret. Javier Robles y Portillo Villanueva
Director General

Elaboró: L.C.P. Carlos Mauricio Sanz Félix
Gerente de Administración y Finanzas

Cuenta Pública 2024

CUENTA PÚBLICA 2024
13 - MARINA
228 - ADMINISTRACIÓN DEL SISTEMA PORTUARIO NACIONAL ENSENADA, S.A. DE C.V.
ESTADO DE SITUACIÓN FINANCIERA
AL 31 DE DICIEMBRE DE 2024 Y 2023
(CIFRAS EN PESOS)

Concepto	2024	2023	Concepto	2024	2023
ACTIVO			PASIVO		
Activo Circulante			Pasivo Circulante		
Efectivo y Equivalentes	299,873,644	269,386,640	Cuentas por Pagar a Corto Plazo	13,361,533	25,212,069
Derechos a Recibir Efectivo o Equivalentes	52,800,540	27,153,238	Documentos por Pagar a Corto Plazo	0	0
Derechos a Recibir Bienes o Servicios	33,433,227	58,733,607	Porción a Corto Plazo de la Deuda Pública a Largo Plazo	0	0
Inventarios	0	0	Títulos y Valores a Corto Plazo	0	0
Almacenes	1,146,270	1,510,029	Pasivos Diferidos a Corto Plazo	0	0
Estimación por Pérdida o Deterioro de Activos Circulantes	0	0	Fondos y Bienes de Terceros en Garantía y/o Administración a Corto Plazo	0	0
Otros Activos Circulantes	0	0	Provisiones a Corto Plazo	6,247,257	5,531,749
Total de Activos Circulantes	387,273,701	356,783,514	Otros Pasivos a Corto Plazo	0	0
Activo No Circulante			Total de Pasivos Circulantes	19,608,780	30,743,818
Inversiones Financieras a Largo Plazo	0	0	Pasivo No Circulante		
Derechos a Recibir Efectivo o Equivalentes a Largo Plazo	0	0	Cuentas por Pagar a Largo Plazo	0	0
Bienes Inmuebles, Infraestructura y Construcciones en Proceso	100,509,021	85,963,777	Documentos por Pagar a Largo Plazo	0	0
Bienes Muebles	133,158,807	117,934,656	Deuda Pública a Largo Plazo	0	0
Activos Intangibles	1,946,705	1,946,705	Pasivos Diferidos a Largo Plazo	0	0
Depreciación, Deterioro y Amortización Acumulada de Bienes	-125,516,102	-121,998,934	Fondos y Bienes de Terceros en Garantía y/o en Administración a Largo Plazo	15,235	0
Activos Diferidos	0	0	Provisiones a Largo Plazo	8,322,781	8,425,142
Estimación por Pérdida o Deterioro de Activos no Circulantes	0	0	Total de Pasivos No Circulantes	8,338,016	8,425,142
Otros Activos no Circulantes	8,744,406	8,549,723	Total del Pasivo	27,946,796	39,168,960
Total de Activos No Circulantes	118,842,837	92,395,927	HACIENDA PÚBLICA/ PATRIMONIO		
Total del Activo	506,116,538	449,179,441	Hacienda Pública/Patrimonio Contribuido	296,503,027	296,503,027
			Aportaciones	279,144,294	279,144,294
			Donaciones de Capital	0	0
			Actualización de la Hacienda Pública / Patrimonio	17,358,733	17,358,733
			Hacienda Pública/Patrimonio Generado	181,666,715	133,507,454
			Resultados del Ejercicio (Ahorro/Desahorro)	68,159,261	100,085,442
			Resultados de Ejercicios Anteriores	95,081,189	0
			Reservas	0	0
			Reservas	18,426,265	13,421,992
			Rectificaciones de Resultados de Ejercicios Anteriores	0	0
			Exceso o Insuficiencia en la Actualización de la Hacienda Pública/Patrimonio	0	0
			Resultado por Posición Monetaria	0	0
			Resultado por Tenencia de Activos no Monetarios	0	0
			Total Hacienda Pública/ Patrimonio	478,169,742	410,010,481
			Total del Pasivo y Hacienda Pública/Patrimonio	506,116,538	449,179,441

Este presenta de esta verdad declaramos que los Estados Financieros y sus Notas son verdaderos y responsables del mismo.



Carlos M. San Gil
Ensenada, C.T., Centro Registral de Baja California
 Oficina de Administración y Finanzas

Cuenta Pública 2024

CUENTA PÚBLICA 2024
 13 - MARINA
 IZR - ADMINISTRACIÓN DEL SISTEMA PORTUARIO NACIONAL ENSENADA, S.A. DE C.V.
 ESTADO DE CAMBIOS EN LA SITUACIÓN FINANCIERA
 DEL 1 DE ENERO AL 31 DE DICIEMBRE DE 2024
 (CIFRAS EN PESOS)

Concepto	Origen	Aplicación
ACTIVO	29,161,307	86,098,404
Activo Circulante	25,644,139	56,134,326
Efectivo y Equivalentes	0	30,487,024
Derechos a Recibir Efectivo o Equivalentes	0	25,647,302
Derechos a Recibir Bienes o Servicios	25,300,380	0
Inventarios	0	0
Almacenes	343,759	0
Estimación por Pérdida o Deterioro de Activos Circulantes	0	0
Otros Activos Circulantes	0	0
Activo No Circulante	3,517,168	29,964,078
Inversiones Financieras a Largo Plazo	0	0
Derechos a Recibir Efectivo o Equivalentes a Largo Plazo	0	0
Bienes Inmuebles, Infraestructura y Construcciones en Proceso	0	14,545,244
Bienes Muebles	0	15,224,151
Activos Intangibles	0	0
Depreciación, Deterioro y Amortización Acumulada de Bienes	3,517,168	0
Activos Diferidos	0	0
Estimación por Pérdida o Deterioro de Activos no Circulantes	0	0
Otros Activos no Circulantes	0	194,683
PASIVO	730,743	11,952,907
Pasivo Circulante	715,508	11,850,546
Cuentas por Pagar a Corto Plazo	0	11,850,546
Documentos por Pagar a Corto Plazo	0	0
Porción a Corto Plazo de la Deuda Pública a Largo Plazo	0	0
Títulos y Valores a Corto Plazo	0	0
Pasivos Diferidos a Corto Plazo	0	0
Fondos y Bienes de Terceros en Garantía y/o Administración a Corto Plazo	0	0
Provisiones a Corto Plazo	715,508	0
Otros Pasivos a Corto Plazo	0	0
Pasivo No Circulante	15,235	102,361
Cuentas por Pagar a Largo Plazo	0	0
Documentos por Pagar a Largo Plazo	0	0
Deuda Pública a Largo Plazo	0	0
Pasivos Diferidos a Largo Plazo	0	0
Fondos y Bienes de Terceros en Garantía y/o en Administración a Largo Plazo	15,235	0
Provisiones a Largo Plazo	0	102,361
HACIENDA PÚBLICA/ PATRIMONIO	100,085,462	31,926,201
Hacienda Pública/Patrimonio Contribuido	0	0
Aportaciones	0	0
Donaciones de Capital	0	0
Actualización de la Hacienda Pública / Patrimonio	0	0
Hacienda Pública/Patrimonio Generado	100,085,462	31,926,201
Resultados del Ejercicio (Ahorro/Desahorro)	0	31,926,201
Resultados de Ejercicios Anteriores	95,081,189	0
Revalúos	0	0
Reservas	5,004,273	0
Rectificaciones de Resultados de Ejercicios Anteriores	0	0
Exceso o Insuficiencia en la Actualización de la Hacienda Pública/Patrimonio	0	0
Resultado por Posición Monetaria	0	0
Resultado por Tenencia de Activos no Monetarios	0	0

Bajo protesta de decir verdad declaramos que los Estados Financieros y sus Notas son razonablemente correctos y son responsabilidad del emisor.

Autorizó: Administrador General de Recursos Humanos

Cuenta Pública 2024
 Sistema de Administración y Finanzas

Carlos M. Juárez Félix

Cuenta Pública 2024

CUENTA PÚBLICA 2024
13 - MARINA
J2R - ADMINISTRACIÓN DEL SISTEMA PORTUARIO NACIONAL ENSENADA, S.A. DE C.V.
ESTADO DE VARIACIÓN EN LA HACIENDA PÚBLICA
DEL 1 DE ENERO AL 31 DE DICIEMBRE DE 2024
(CIFRAS EN PESOS)

Concepto	Hacienda Pública/Patrimonio Contribuido	Hacienda Pública/Patrimonio Generado de Ejercicios Anteriores	Hacienda Pública/Patrimonio Generado del Ejercicio	Exceso o Insuficiencia en la Actualización de la Hacienda Pública / Patrimonio	TOTAL
Hacienda Pública / Patrimonio Contribuido Neto de 2023	296,503,027				296,503,027
Aportaciones	279,144,294				279,144,294
Donaciones de Capital	0				0
Actualización de la Hacienda Pública / Patrimonio	17,358,733				17,358,733
Hacienda Pública / Patrimonio Generado Neto de 2023		13,421,992	100,085,462		113,507,454
Resultados del Ejercicio (Ahorro/Desahorro)			100,085,462		100,085,462
Resultados de Ejercicios Anteriores		0			0
Revisión		0			0
Reservas		13,421,992			13,421,992
Rectificaciones de Resultados de Ejercicios Anteriores		0			0
Exceso o Insuficiencia en la Actualización de la Hacienda Pública / Patrimonio Neto de 2023				0	0
Resultado por Posición Monetaria				0	0
Resultado por Tenencia de Activos no Monetarios				0	0
Hacienda Pública / Patrimonio Neto Final de 2023	296,503,027	13,421,992	100,085,462	0	410,010,481
Cambios en la Hacienda Pública / Patrimonio Contribuido Neto de 2024	0				0
Aportaciones	0				0
Donaciones de Capital	0				0
Actualización de la Hacienda Pública/Patrimonio	0				0
Variaciones de la Hacienda Pública / Patrimonio Generado Neto de 2024		95,081,189	-24,921,928		68,159,261
Resultados del Ejercicio (Ahorro/Desahorro)			68,159,261		68,159,261
Resultados de Ejercicios Anteriores		95,081,189	-100,085,462		-5,004,273
Revisión			0		0
Reservas			5,004,273		5,004,273
Rectificaciones de Resultados de Ejercicios Anteriores			0		0
Cambios en el Exceso o Insuficiencia en la Actualización de la Hacienda Pública / Patrimonio Neto de 2024				0	0
Resultado por Posición Monetaria				0	0
Resultado por Tenencia de Activos no Monetarios				0	0
Hacienda Pública / Patrimonio Neto Final de 2024	296,503,027	108,503,181	75,163,534	0	478,169,742

Bajo protesta de decir verdad declaramos que los Estados Financieros y sus Notas son razonablemente correctos y son responsabilidad del emisor.

Autorizó: Alm. Ref.  Portillo Villanueva


Elaboró: L.C.P. Carlos Mauricio Sanz Félix
Gerente de Administración y Finanzas

Cuenta Pública 2024

CUENTA PÚBLICA 2024
13 - MARINA
J2R - ADMINISTRACIÓN DEL SISTEMA PORTUARIO NACIONAL ENSENADA, S.A. DE C.V.
ESTADO ANALÍTICO DEL ACTIVO
DEL 1 DE ENERO AL 31 DE DICIEMBRE DE 2024
(CIFRAS EN PESOS)

Concepto	Saldo Inicial	Cargos del Periodo	Abonos del Periodo	Saldo Final	Variación del Periodo
ACTIVO	449,179,441	7,992,290,287	7,935,353,190	506,116,538	56,937,097
Activo Circulante	356,783,514	7,791,036,782	7,760,546,595	387,273,701	30,490,187
Efectivo y Equivalentes	269,386,640	6,869,121,373	6,838,634,349	299,873,664	30,487,024
Derechos a Recibir Efectivo o Equivalentes	37,153,238	851,783,927	826,136,625	52,800,540	25,647,302
Derechos a Recibir Bienes o Servicios	58,733,607	69,932,420	95,232,800	33,433,227	-25,300,380
Inventarios	0	0	0	0	0
Almacenes	1,510,029	199,062	542,821	1,166,270	-343,759
Estimación por Pérdida o Deterioro de Activos Circulantes	0	0	0	0	0
Otros Activos Circulantes	0	0	0	0	0
Activo No Circulante	92,395,927	201,253,505	174,806,595	118,842,837	26,446,910
Inversiones Financieras a Largo Plazo	0	0	0	0	0
Derechos a Recibir Efectivo o Equivalentes a Largo Plazo	0	0	0	0	0
Bienes Inmuebles, Infraestructura y Construcciones en Proceso	85,943,777	180,008,589	165,463,345	100,509,021	14,545,244
Bienes Muebles	117,934,656	15,521,612	297,461	133,158,807	15,224,151
Activos Intangibles	1,946,705	0	0	1,946,705	0
Depreciación, Deterioro y Amortización Acumulada de Bienes	-121,998,934	297,460	3,814,428	-125,516,102	-3,517,168
Activos Diferidos	0	0	0	0	0
Estimación por Pérdida o Deterioro de Activos no Circulantes	0	0	0	0	0
Otros Activos no Circulantes	8,549,723	5,425,844	5,231,161	8,744,406	194,683

Bajo protesta de decir verdad declaramos que los Estados Financieros y sus Notas son razonablemente correctos y son responsabilidad del emisor.

Autorizó: Alm. Ret. de la Administración Portuaria Villanueva



Elaboró: L.C.P. Carlos Mauricio Sanz Félix
Gerente de Administración y Finanzas



Cuenta Pública 2024

CUENTA PÚBLICA 2024
 13 - MARINA
 J2R - ADMINISTRACIÓN DEL SISTEMA PORTUARIO NACIONAL ENSENADA, S.A. DE C.V.
 ESTADO ANALÍTICO DE LA DEUDA Y OTROS PASIVOS
 DEL 1 DE ENERO AL 31 DE DICIEMBRE DE 2024
 (CIFRAS EN PESOS)

Denominación de las Deudas	Moneda de Contratación	Institución o País Acreedor	Saldo Inicial del Periodo	Saldo Final del Periodo
DEUDA PÚBLICA				
Corto Plazo				
Deuda Interna			0	0
Instituciones de Crédito			0	0
Títulos y Valores			0	0
Arrendamientos Financieros			0	0
Deuda Externa			0	0
Organismos Financieros Internacionales			0	0
Deuda Bilateral			0	0
Títulos y Valores			0	0
Arrendamientos Financieros			0	0
Subtotal de Deuda Pública a Corto Plazo			0	0
Largo Plazo				
Deuda Interna			0	0
Instituciones de Crédito			0	0
Títulos y Valores			0	0
Arrendamientos Financieros			0	0
Deuda Externa			0	0
Organismos Financieros Internacionales			0	0
Deuda Bilateral			0	0
Títulos y Valores			0	0
Arrendamientos Financieros			0	0
Subtotal de Deuda Pública a Largo Plazo			0	0
Total de Otros Pasivos			27,946,796	27,946,796
Total de Deuda Pública y Otros Pasivos			27,946,796	27,946,796

Bajo protesta de decir verdad declaramos que los Estados Financieros y sus Notas son razonablemente correctos y son responsabilidad del emisor.

Autorizó: Alm. Ret. Luis Ángel Rodríguez Rendón
 Director General

Elaboró: L.C.P. Carlos Mauricio Viquez Félix
 Gerente de Administración y Finanzas

Cuenta Pública 2024

CUENTA PÚBLICA 2024
 11 - MARINA
 S.R. - ADMINISTRACIÓN DEL SISTEMA PORTUARIO NACIONAL ENSENADA, S.A. DE C.V.
 ESTADO DE FLUJOS DE EFECTIVO
 DEL 1 DE ENERO AL 31 DE DICIEMBRE DE 2024 Y 2023
 (CIFRAS EN PESOS)

Categoría	2024	2023
Flujos de Efectivo de las Actividades de Operación		
Origen	480,566,681	483,950,477
Ingresos	0	0
Cuentas y Aportaciones de Seguridad Social	0	0
Contribuciones de Mejoras	0	0
Derechos	0	0
Productos	0	0
Aprovechamientos	0	0
Ingresos por Venta de Bienes y Prestación de Servicios	441,002,814	449,745,373
Participaciones, Aportaciones, Convenios, Incentivos Derivados de la Colaboración Fiscal y Fondos Distintos de Aportaciones	0	0
Transferencias, Asignaciones, Subsidios y Subvenciones, y Pensiones y Jubilaciones	0	0
Otros Orígenes de Operación	39,563,867	34,205,104
Aplicación	345,134,328	357,823,058
Servicios Personales	33,833,355	28,808,414
Materiales y Suministros	7,383,949	6,585,624
Servicios Generales	303,917,024	238,568,745
Transferencias Internas y Asignaciones al Sector Público	0	0
Transferencias al Resto del Sector Público	0	0
Subsidios y Subvenciones	0	0
Ayudas Sociales	0	0
Pensiones y Jubilaciones	0	0
Transferencias a Fideicomisos, Mandatos y Contratos Análogos	0	0
Transferencias a la Seguridad Social	0	0
Donativos	0	0
Transferencias al Exterior	0	0
Participaciones	0	0
Aportaciones	0	83,840,275
Convenios	0	0
Otras Aplicaciones de Operación	0	0
Flujos Netos de Efectivo por Actividades de Operación	135,432,353	126,127,419
Flujos de Efectivo de las Actividades de Inversión		
Origen	0	0
Bienes Inmuebles, Infraestructura y Construcciones en Proceso	0	0
Bienes Muebles	0	0
Otros Orígenes de Inversión	0	0
Aplicación	97,082,961	130,662,360
Bienes Inmuebles, Infraestructura y Construcciones en Proceso	81,561,350	130,662,360
Bienes Muebles	15,521,611	0
Otras Aplicaciones de Inversión	0	0
Flujos Netos de Efectivo por Actividades de Inversión	-97,082,961	-130,662,360
Flujo de Efectivo de las Actividades de Financiamiento		
Origen	11,281,118	12,750,700
Endudamiento Neto	0	0
Interno	0	0
Externo	0	0
Otros Orígenes de Financiamiento	11,281,118	12,750,700
Aplicación	19,143,486	20,988,252
Servicios de la Deuda	0	0
Interno	0	0
Externo	0	0
Otras Aplicaciones de Financiamiento	19,143,486	20,988,252
Flujos netos de Efectivo por Actividades de Financiamiento	-7,862,368	-8,237,552
Incremento/Disminución Neta en el Efectivo y Equivalentes al Efectivo	30,487,024	-12,772,493
Efectivo y Equivalentes al Efectivo al Inicio del Ejercicio	269,386,640	282,159,133
Efectivo y Equivalentes al Efectivo al Final del Ejercicio	299,873,664	269,386,640

Este programa de flujo de efectivo se elaboró de acuerdo con los principios contables y sus Normas con reconocimiento contable y sus modificaciones vigentes.





Cuenta Pública 2024

CUENTA PÚBLICA 2024
 13 - MARINA
 J2R - ADMINISTRACIÓN DEL SISTEMA PORTUARIO NACIONAL ENSENADA, S.A. DE C.V.
 CONCILIACIÓN CONTABLE - PRESUPUESTARIA
 DEL 1 DE ENERO AL 31 DE DICIEMBRE DE 2024
 (CIFRAS EN PESOS)

Concepto	2024
Conciliación entre los ingresos presupuestarios y contables	
1. Total de Ingresos Presupuestarios	480,566,681
2. Más Ingresos Contables No Presupuestarios	46,728,023
Ingresos Financieros	0
Incremento por variación de inventarios	0
Disminución del exceso de estimaciones por pérdida o deterioro u obsolescencia	0
Disminución del exceso de provisiones	0
Otros ingresos y beneficios varios	0
Otros ingresos contables no presupuestarios	46,728,023
3. Menos Ingresos Presupuestarios No Contables	37,583,462
Aprovechamientos patrimoniales	0
Ingresos Derivados de Financiamientos	0
Otros ingresos presupuestarios no contables	37,583,462
4. Total de Ingresos Contables	489,711,242
Conciliación entre los egresos presupuestarios y los gastos contables	
1. Total de Egresos Presupuestarios	442,300,865
2. Menos Egresos Presupuestarios No Contables	98,130,750
Materias primas y materiales de producción y comercialización	0
Materiales y suministros	0
Mobiliario y equipo de administración	0
Mobiliario y equipo educacional y recreativo	0
Equipo e instrumental médico y de laboratorio	0
Vehículos y equipo de transporte	15,521,611
Equipo de defensa y seguridad	0
Maquinaria, otros equipos y herramientas	0
Activos biológicos	0
Bienes inmuebles	0
Activos intangibles	0
Obra pública en bienes de dominio público	0
Obra pública en bienes propios	82,609,139
Acciones y participaciones de capital	0
Compra de títulos y valores	0
Concesión de préstamos	0
Inversiones en fideicomisos, mandatos y otros análogos	0

Cuenta Pública 2024

CUENTA PÚBLICA 2024
13 - MARINA
J2R - ADMINISTRACIÓN DEL SISTEMA PORTUARIO NACIONAL ENSENADA, S.A. DE C.V.
CONCILIACIÓN CONTABLE - PRESUPUESTARIA
DEL 1 DE ENERO AL 31 DE DICIEMBRE DE 2024
(CIFRAS EN PESOS)

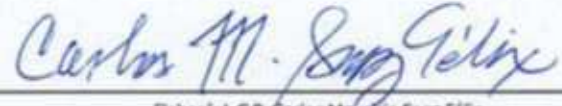
Concepto	2024
Provisiones para contingencias y otras erogaciones especiales	0
Amortización de la deuda pública	0
Adeudos de ejercicios fiscales anteriores (ADEFAS)	0
Otros egresos presupuestarios no contables	0
3. Más Gastos Contables No Presupuestarios	77,381,866
Estimaciones, depreciaciones, deterioros, obsolescencia y amortizaciones	9,503,437
Provisiones	0
Disminución de inventarios	0
Otros gastos	0
Inversión Pública no Capitalizable	0
Materiales y Suministros (consumos)	0
Otros gastos contables no presupuestarios	67,878,429
4. Total de Gastos Contables	421,551,981

Bajo protesta de decir verdad declaramos que los Estados Financieros y sus Notas son razonablemente correctos y son responsabilidad del emisor.

Autorizó: Alm. Ret. Luis Javier Robinson Puzillo Villanueva



Elaboró: L.C.P. Carlos Mauricio Sanz Félix
Gerente de Administración y Finanzas



Cuenta Pública 2024

CUENTA PÚBLICA 2024
13 - MARINA
J2R - ADMINISTRACIÓN DEL SISTEMA PORTUARIO NACIONAL ENSENADA, S.A. DE C.V.
PATRIMONIO DEL ENTE PÚBLICO DEL SECTOR PARAESTATAL
DEL 1 DE ENERO AL 31 DE DICIEMBRE DE 2024
(CIFRAS EN PESOS)

Concepto	Monto
Total de Patrimonio del ente público	478,169,742
% del Patrimonio del Ente Público que es propiedad del Poder Ejecutivo	99.99
Patrimonio del ente público que es propiedad del Poder Ejecutivo	478,121,925

Bajo protesta de decir verdad declaramos que los Estados Financieros y sus Notas son razonablemente correctos y son responsabilidad del emisor.


Autorizó: Alm. Ret. Luis Javier Robinson Partillo Villanueva
Director General


Elaboró: L.C.P. Carlos Mauricio Sanz Félix
Gerente de Administración y Finanzas

CUENTA PÚBLICA 2024

ADMINISTRACIÓN DEL SISTEMA PORTUARIO NACIONAL ENSENADA, S.A. DE C.V.
 INFORME SOBRE PASIVOS CONTINGENTES
 AL 31 DE DICIEMBRE DE 2024

TIPO DE JUICIO	CANTIDAD	NUMERO DE JUICIOS		IMPORTE	
		SIN MONTO ESTIMADO, APROXIMADO O DETERMINADO	MONTO ESTIMADO, APROXIMADO O DETERMINADO	MONEDA NACIONAL	MONEDA EXTRANJERA
ADMINISTRATIVOS	2		2	\$ 120,393,465.64	
FISCALES					
CIVILES					
MERCANTILES					
LABORALES	11		11	\$26,059,704.55	
AGRARIOS					
OTROS (INDIQUE)					
TOTAL	13		13	\$ 146,453,170.19	

Detalle de los pasivos Contingentes

➤ **Administrativos**

◆ Juicio de Nulidad en contra de finiquito de obra

- Descripción del pasivo contingente: Consiste en una demanda de nulidad, instaurada por la sociedad CONSTRUCCIONES Y SERVICIOS ESPECIALIZADOS RAMÍREZ, S.A. DE C.V., medio de defensa hizo valer el particular en contra del FINIQUITO DE OBRA celebrado con motivo del cierre administrativo del Contrato de Obra Número C-APIENS-GI-OP-14-15, emitido por la entidad ADMINISTRACIÓN PORTUARIA INTEGRAL DE ENSENADA, S. A. DE C.V., notificado en fecha 03 de agosto de 2023, por violación al ordenamiento jurídico aplicado o por falta de aplicación en la disposición debida, aunado a la supuesta falta de competencia, motivación y fundamentación.
- Monto estimado, o en su defecto explicar porque no se ha podido estimar: La cantidad de \$9'546,910.14 pesos como saldo negativo del cierre administrativo plasmado en el finiquito de obra, adicional solicita la parte actora el pago de gastos no recuperables en cantidad de \$10'104,829.82 pesos, así como gastos financieros en cantidad de \$32'712,823.67 pesos, y ajuste de costo indirecto \$61'172,963.15 pesos.
- Probabilidad de ocurrencia: Las cantidades demandadas por el actor, quedan a criterio del TFJA al momento de resolver el asunto, si las considera factibles de reclamar en esta instancia, si deja a salvo sus derechos para reclamarlos en otra instancia o definitivamente las

CUENTA PÚBLICA 2024

declara como improcedentes. Lo anterior, tomando en consideración una evaluación de la secuela procesal, así como de asuntos resueltos en el mismo sentido, e incluso criterios y jurisprudencias aplicables al caso en concreto.

- Plazo de resolución estimado: Tiempo aproximado de resolución 3 meses.
 - Base legal: Ley De Obras Públicas Y Servicios Relacionados Con Las Mismas y Reglamento De La Ley De Obras Públicas Y Servicios Relacionados Con Las Mismas, ordenamientos que señalan que, salvo en las cancelaciones por caso fortuito y fuerza mayor, la dependencia o entidad cubrirá a los licitantes los gastos no recuperables que, en su caso, procedan en términos de lo dispuesto por el Reglamento de esta Ley.
 - Impacto financiero: La cantidad de \$9'546,910.14 pesos como saldo negativo del cierre administrativo plasmado en el finiquito de obra, adicional solicita la parte actora el pago de gastos no recuperables en cantidad de \$10'104,829.82 pesos, así como gastos financieros en cantidad de \$32'712,823.67 pesos, y ajuste de costo indirecto \$61'172,963.15 pesos. Montos que pudieran afectar negativamente en el presupuesto del año fiscal en curso de la entidad, así como futuras asignaciones de recursos.
 - Medidas de mitigación: Se contrato defensa legal para gestionar la defensa del caso, así como la puesta en marcha de revisiones internas, a fin de monitorear y conocer los estatus que guardan los contratos de licitaciones públicas que actualmente están en ejecución a fin de advertir irregularidades o incumplimiento de contrato.
 - Actualización y seguimiento: La situación del pasivo contingente se revisa de manera mensual, así como su debido estatus y seguimiento durante dicho periodo. Actualmente dicho juicio de encuentra en trámite de ser pasado a ponencia para proyecto de resolución a fin de que sea emitida la sentencia correspondiente.
- ◆ Juicio de Nulidad en contra de finiquito de obra
- Descripción del pasivo contingente: Consiste en una demanda de nulidad, instaurada por la sociedad URBANIZADORA Y DESARROLLADORA CALIFORNIA S.A DE C.V medio de defensa hizo valer el particular en contra de la negativa ficta a su escrito libre de fecha 15 de diciembre de 2022, se desprende del sello de recepción, que este fue recibido por la entidad en la misma fecha 15 de diciembre de 2022, por lo que, el reclamado consiste en gastos no recuperables, derivado de la terminación anticipada del contrato de obra No. C-APIENS-GIP-OP-02-19, relativa a la construcción de Represa de Gaviones de la Desembocadura del Arroyo Ensenada, dentro del Recinto Portuario de Ensenada, B.C., por violación al ordenamiento jurídico aplicado o por falta de aplicación en la disposición debida, aunado a la supuesta falta de competencia, motivación y fundamentación.
 - Monto estimado, o en su defecto explicar porque no se ha podido estimar: La cantidad de \$6'855,938.86 pesos. Por concepto de gastos no recuperables.
 - Probabilidad de ocurrencia: Las cantidades demandadas por el actor, quedan a criterio de los magistrados que integran el órgano resolutor, al momento de resolver el asunto, si las considera factibles de reclamar en esta instancia, si deja a salvo sus derechos para reclamarlos en otra instancia o definitivamente las declara como improcedentes y confirma la sentencia emitida por el TFJA negando el amparo solicitado. Lo anterior, tomando en consideración una evaluación de la secuela procesal, así como de asuntos resueltos en el mismo sentido, e incluso criterios y jurisprudencias aplicables al caso en concreto.

CUENTA PÚBLICA 2024

- Plazo de resolución estimado: Tiempo aproximado de resolución 2 meses.
- Base legal: Ley De Obras Públicas Y Servicios Relacionados Con Las Mismas y Reglamento De La Ley De Obras Públicas Y Servicios Relacionados Con Las Mismas, ordenamientos que señalan que, salvo en las cancelaciones por caso fortuito y fuerza mayor, la dependencia o entidad cubrirá a los licitantes los gastos no recuperables que, en su caso, procedan en términos de lo dispuesto por el Reglamento de esta Ley.
- Impacto financiero: La cantidad de \$6'855,938.86 pesos, en concepto del pago de gastos no recuperables que solicita la parte actora. Monto que pudiera afectar negativamente en el presupuesto del año fiscal en curso de la entidad, así como futuras asignaciones de recursos.
- Medidas de mitigación: Se contrato defensa legal para gestionar la defensa del caso, así como la puesta en marcha de revisiones internas, a fin de monitorear y conocer los estatus que guardan los contratos de licitaciones públicas que actualmente están en ejecución a fin de advertir irregularidades o incumplimiento de contrato.
- Actualización y seguimiento: La situación del pasivo contingente se revisa de manera mensual, así como su debido estatus y seguimiento durante dicho periodo. Actualmente dicho juicio se encuentra pendiente presentar por parte de esta entidad, el juicio de amparo adhesivo, lo cual ocurrirá una vez que se cuente con la admisión de la demanda y el número de expediente ante el Tribunal Colegiado de Circuito en turno.

> **Fiscales**

Sin información que revelar

> **Civiles**

Sin información que revelar

> **Mercantiles**

Sin información que revelar

> **Laborales**

◆ **Demanda laboral**

- Descripción del pasivo contingente: demanda interpuesta por trabajadores adscritos a diversa empresa, alegando supuesto despido injustificado.
- Monto estimado, o en su defecto explicar por qué no se ha podido estimar: al momento las prestaciones reclamadas ascienden a la cantidad de \$15'564,403.34 pesos.
- Probabilidad de ocurrencia: debido a la defectuosa defensa de este asunto, se encuentra en etapa de ejecución.
- Plazo de resolución estimado: Debido a la situación actual de este asunto, no se puede determinar el plazo de resolución final.
- Base legal: Ley Federal del Trabajo.

CUENTA PÚBLICA 2024

- Impacto financiero: En caso de que se llegara a poder requerir de pago, la cantidad al momento es de \$15'564,403.3, siendo baja la probabilidad, y con opción a poder liquidarse con una oferta menor.
 - Medidas de mitigación: litigación adecuada de acuerdo con el estado actual, y seguimiento puntual de todas sus etapas.
 - Actualización y seguimiento: al momento se encuentra el expediente en amparo indirecto, siendo revisada la lista de acuerdos del tribunal donde se encuentra diariamente, manteniendo actualizada a la Entidad del estatus del procedimiento por medio del informe mensual que se presenta.
- ❖ Demanda laboral
- Descripción del pasivo contingente: demanda interpuesta por trabajador adscrito a diversa empresa, por supuesto despido injustificado.
 - Monto estimado, o en su defecto explicar por qué no se ha podido estimar: al momento las prestaciones reclamadas ascienden a la cantidad de \$957,979.47 pesos.
 - Probabilidad de ocurrencia: Al no ser trabajador de la Entidad, y sin pruebas para demostrar lo contrario, la posibilidad de que el laudo sea favorable es bastante alta.
 - Plazo de resolución estimado: Se espera que la Autoridad emita laudo en los primeros meses del 2025.
 - Base legal: Ley Federal del Trabajo.
 - Impacto financiero: en caso de obtener laudo condenatorio, el impacto sería al momento, la cantidad de \$957,979.47 pesos, sin embargo, debido a la baja probabilidad de ello, se estima que no causará impacto financiero.
 - Medidas de mitigación: litigación adecuada de acuerdo con la naturaleza del juicio, y seguimiento puntual de todas sus etapas.
 - Actualización y seguimiento: al momento, nos encontramos en espera de resolución, manteniendo actualizada a la Entidad del estatus del procedimiento por medio del informe mensual que se presenta.
- ❖ Demanda Laboral
- Descripción del pasivo contingente: demanda interpuesta por trabajador adscrito a diversa empresa, por supuesto despido injustificado.
 - Monto estimado, o en su defecto explicar por qué no se ha podido estimar: al momento las prestaciones reclamadas ascienden a la cantidad de \$1'442,804.20 pesos.
 - Probabilidad de ocurrencia: Al no ser trabajador de la Entidad, y sin pruebas para demostrar lo contrario, se emitió laudo absolutorio que se espera sea confirmado en segunda instancia.
 - Plazo de resolución estimado: Al encontrarse el expediente en el Tribunal Colegiado, cuentan con un estimado de resolución de 18 meses aproximadamente.
 - Base legal: Ley Federal del Trabajo.

CUENTA PÚBLICA 2024

- Impacto financiero: en caso de obtener laudo condenatorio, el impacto sería al momento, la cantidad de \$1'442,804.2 pesos, sin embargo, debido a la baja probabilidad de ello, se estima que no causará impacto financiero.
- Medidas de mitigación: litigación adecuada de acuerdo a la naturaleza del juicio, y seguimiento puntual de todas sus etapas.
- Actualización y seguimiento: al momento se encuentra en amparo directo, siendo revisada la lista de acuerdos del tribunal donde se encuentra diariamente, manteniendo actualizada a la Entidad del estatus del procedimiento por medio del informe mensual que se presenta.

❖ Demanda Laboral

- Descripción del pasivo contingente: demanda interpuesta por trabajadora adscrita a diversa empresa, por supuesto despido injustificado.
- Monto estimado, o en su defecto explicar por qué no se ha podido estimar: al momento las prestaciones reclamadas ascienden a la cantidad de \$284,955.13 pesos.
- Probabilidad de ocurrencia: ninguna ya que se dictó laudo absolutorio.
- Plazo de resolución estimado: para lo que hace a la Entidad, se encuentra concluido.
- Base legal: Ley Federal del Trabajo.
- Impacto financiero: ninguno.
- Medidas de mitigación: litigación adecuada de acuerdo con la naturaleza del juicio, y seguimiento puntual de todas sus etapas.
- Actualización y seguimiento: al momento, sólo estamos en espera de que se dicté acuerdo de archivo por lo que hace a la Entidad, manteniendo actualizada a la Entidad del estatus del procedimiento por medio del informe mensual que se presenta.

❖ Demanda Laboral

- Descripción del pasivo contingente: demanda interpuesta por trabajadora adscrita a diversa empresa, por supuesto despido injustificado.
- Monto estimado, o en su defecto explicar por qué no se ha podido estimar: al momento las prestaciones reclamadas ascienden a la cantidad de \$751,248.33 pesos.
- Probabilidad de ocurrencia: ninguna ya que fue dictado laudo absolutorio.
- Plazo de resolución estimado: para lo que hace a la Entidad, se encuentra concluido.
- Base legal: Ley Federal del Trabajo.
- Impacto financiero: ninguno.
- Medidas de mitigación: litigación adecuada de acuerdo con la naturaleza del juicio, y seguimiento puntual de todas sus etapas.

CUENTA PÚBLICA 2024

- Actualización y seguimiento: al momento, sólo estamos en espera de que se dicté acuerdo de archivo por lo que hace a la Entidad, manteniendo actualizada a la Entidad del estatus del procedimiento por medio del informe mensual que se presenta.

❖ Demanda Laboral

- Descripción del pasivo contingente: demanda interpuesta por trabajador adscrito a diversa empresa, por supuesto despido injustificado.
- Monto estimado, o en su defecto explicar por qué no se ha podido estimar: al momento las prestaciones reclamadas ascienden a la cantidad de \$300,960.65 pesos.
- Probabilidad de ocurrencia: al no haber existido relación laboral con el actor, al litigarlo hay probabilidad de obtener laudo favorable.
- Plazo de resolución estimado: se estima que podría resolverse en dos años.
- Base legal: Ley Federal del Trabajo.
- Impacto financiero: en caso de que se dictara laudo condenatorio, el impacto sería al momento, la cantidad de \$300,960.65 pesos, sin embargo, debido a la baja probabilidad de ello, se estima que no causará impacto financiero.
- Medidas de mitigación: litigación adecuada de acuerdo con la naturaleza del juicio, y seguimiento puntual de todas sus etapas.
- Actualización y seguimiento: al momento, no ha sido posible emplazar a la empresa codemandada, manteniendo actualizada a la Entidad del estatus del procedimiento por medio del informe mensual que se presenta.

❖ Demanda Laboral

- Descripción del pasivo contingente: demanda interpuesta por trabajador adscrito a diversa empresa, por supuesto despido injustificado.
- Monto estimado, o en su defecto explicar por qué no se ha podido estimar: al momento las prestaciones reclamadas ascienden a la cantidad de \$620,332.94 pesos.
- Probabilidad de ocurrencia: ninguna ya que fue dictado laudo absolutorio.
- Plazo de resolución estimado: para lo que hace a la Entidad, se encuentra concluido.
- Base legal: Ley Federal del Trabajo.
- Impacto financiero: ninguno.
- Medidas de mitigación: litigación adecuada de acuerdo con la naturaleza del juicio, y seguimiento puntual de todas sus etapas.
- Actualización y seguimiento: al momento, sólo estamos en espera de que se dicté acuerdo de archivo por lo que hace a la Entidad, manteniendo actualizada a la Entidad del estatus del procedimiento por medio del informe mensual que se presenta.

CUENTA PÚBLICA 2024

❖ Demanda Laboral

- Descripción del pasivo contingente: demanda interpuesta por trabajador adscrito a diversa empresa, por supuesto despido injustificado.
- Monto estimado, o en su defecto explicar por qué no se ha podido estimar: al momento las prestaciones reclamadas ascienden a la cantidad de \$976,037.41 pesos.
- Probabilidad de ocurrencia: al no haber existido relación laboral con el actor, y sin pruebas para demostrar lo contrario, la posibilidad de que el laudo sea favorable es bastante alta.
- Plazo de resolución estimado: se estima que, para los primeros meses del año 2025, tendremos resolución.
- Base legal: Ley Federal del Trabajo.
- Impacto financiero: en caso de que se dictara laudo condenatorio, el impacto sería al momento, la cantidad de \$976,037.41 pesos, sin embargo, debido a la baja probabilidad de ello, se estima que no causará impacto financiero.
- Medidas de mitigación: litigación adecuada de acuerdo con la naturaleza del juicio, y seguimiento puntual de todas sus etapas.
- Actualización y seguimiento: al momento, nos encontramos en espera de resolución, manteniendo actualizada a la Entidad del estatus del procedimiento por medio del informe mensual que se presenta.

❖ Demanda Laboral

- Descripción del pasivo contingente: demanda interpuesta por trabajador adscrito a diversa empresa, por supuesto despido injustificado.
- Monto estimado, o en su defecto explicar por qué no se ha podido estimar: al momento las prestaciones reclamadas ascienden a la cantidad de \$738,942.84 pesos.
- Probabilidad de ocurrencia: Al no ser trabajador de la Entidad, y sin pruebas para demostrar lo contrario, se emitió laudo absolutorio que se espera sea confirmado en segunda instancia.
- Plazo de resolución estimado: Al encontrarse el expediente en el Tribunal Colegiado, cuentan con un estimado de resolución de 18 meses aproximadamente.
- Base legal: Ley Federal del Trabajo.
- Impacto financiero: en caso de que se dictara laudo condenatorio, el impacto sería al momento, la cantidad de \$738,942.84 pesos, sin embargo, debido a la baja probabilidad de ello, se estima que no causará impacto financiero.
- Medidas de mitigación: litigación adecuada de acuerdo con la naturaleza del juicio, y seguimiento puntual de todas sus etapas.
- Actualización y seguimiento: al momento se encuentra en amparo directo, siendo revisada la lista de acuerdos del tribunal donde se encuentra diariamente, manteniendo actualizada a la Entidad del estatus del procedimiento por medio del informe mensual que se presenta.

CUENTA PÚBLICA 2024

❖ Demanda Laboral

- Descripción del pasivo contingente: demanda interpuesta por trabajadores adscritos a diversa empresa, por supuesto despido injustificado.
- Monto estimado, o en su defecto explicar por qué no se ha podido estimar: al momento las prestaciones reclamadas ascienden a la cantidad de \$2'595,288.52 pesos.
- Probabilidad de ocurrencia: al no haber existido relación laboral con los actores, y sin pruebas para demostrar lo contrario, la posibilidad de que el laudo sea favorable es bastante alta.
- Plazo de resolución estimado: de acuerdo con los tiempos de actuación y resolución, se estima que en dos años se dicte resolución.
- Base legal: Ley Federal del Trabajo.
- Impacto financiero: en caso de que se dictara laudo condenatorio, el impacto sería al momento, la cantidad de \$2'595,288.52 pesos, sin embargo, debido a la baja probabilidad de ello, se estima que no causará impacto financiero.
- Medidas de mitigación: litigación adecuada de acuerdo con la naturaleza del juicio, y seguimiento puntual de todas sus etapas.
- Actualización y seguimiento: al momento, se encuentra pendiente el desahogo de la confesional de uno de los actores que cambió de residencia, manteniendo actualizada a la Entidad del estatus del procedimiento por medio del informe mensual que se presenta.

❖ Demanda Laboral

- Descripción del pasivo contingente: demanda interpuesta por trabajadores adscritos a diversa empresa, por supuesto despido injustificado.
- Monto estimado, o en su defecto explicar por qué no se ha podido estimar: al momento las prestaciones reclamadas ascienden a la cantidad de \$1,826,751.72 pesos.
- Probabilidad de ocurrencia: Al no haber existido relación laboral con los actores, así como existir contrato de prestación de servicios con la codemandada, se considera que se cuenta con elementos para rebatir el asunto y posibilidades altas de obtener laudo favorable al hacerlo.
- Plazo de resolución estimado: de acuerdo con los tiempos de actuación y resolución, se estima que se dicte resolución dentro de dos a tres años.
- Base legal: Ley Federal del Trabajo.
- Impacto financiero: en caso de que se dictara laudo condenatorio, el impacto sería al momento, la cantidad de \$1,826,751.72 pesos, sin embargo, debido a la baja probabilidad de ello, se estima que no causará impacto financiero.
- Medidas de mitigación: litigación adecuada de acuerdo con la naturaleza del juicio, y seguimiento puntual de todas sus etapas.
- Actualización y seguimiento: al momento, se encuentra pendiente el emplazamiento a la empresa codemandada, manteniendo actualizada a la Entidad del estatus del procedimiento por medio del informe mensual que se presenta.

CUENTA PÚBLICA 2024

➤ **Agrarios**

Sin información que revelar

➤ **Otros**

Sin información que revelar



Autorizó: ALM. RET. LUIS JAVIER ROBINSON
PORTILLO VILLANUEVA

Cargo: DIRECTOR GENERAL DE LA ADMINISTRACIÓN
DEL SISTEMA PORTUARIO NACIONAL ENSENADA,
S.A. DE C.V.



Elaboró: LIC. MIRIAM ALEJANDRA RODRIGUEZ
CAMACHO

Cargo: SUBGERENTE JURÍDICO

CUENTA PÚBLICA 2024

ADMINISTRACIÓN DEL SISTEMA PORTUARIO NACIONAL ENSENADA, S.A. DE C.V. NOTAS A LOS ESTADOS FINANCIEROS

Al 31 de diciembre de 2024

(Cifras expresadas en pesos)

A. NOTAS DE GESTIÓN ADMINISTRATIVA

• Introducción

Los Estados Financieros de los entes públicos, proveen de información financiera a los principales usuarios de esta, al Congreso y a los ciudadanos.

El objetivo del presente documento es la revelación del contexto y de los aspectos económicos-financieros más relevantes que influyeron en las decisiones del periodo, y que deberán ser considerados en la elaboración de los estados financieros para la mayor comprensión de estos y sus particularidades.

De esta manera, se informa y explica la respuesta del gobierno a las condiciones relacionados con la información financiera de cada periodo de gestión, además, de exponer aquellas políticas que podrían afectar la toma de decisiones en periodos posteriores.

• Autorización e Historia

De conformidad con lo dispuesto en la Ley de Puertos publicada en el Diario Oficial de la Federación el primero de julio de 1993, se obtuvo el título de concesión con fecha 30 de junio de 1994 para el uso, aprovechamiento y explotación de bienes de dominio público de la Federación y que integran el Recinto Portuario de Ensenada en el Municipio del mismo nombre, Estado de Baja California.

Con fecha 15 de diciembre de 2006 mediante el segundo addendum al título de concesión, la Secretaría de Comunicaciones y Transportes otorgó la concesión del Recinto Portuario de El Sauzal en el Municipio de Ensenada, Estado de Baja California, a esta Administración Portuaria.

El 16 de junio de 2008, mediante ampliación al título de concesión la Secretaría de Comunicaciones y Transportes otorgó a la Entidad la concesión del Recinto Portuario de Costa Azul en el municipio de Ensenada, estado de Baja California.

El 27 de diciembre de 2023, se obtuvo la autorización de la Cesión de la totalidad de los Derechos y Obligaciones derivado del Título de Concesión 1.6.05 a favor de esta Entidad, para el uso y aprovechamiento de los bienes del dominio público de la Federación, consistentes en zona marítima para la construcción, rehabilitación y operación de instalaciones portuarias de uso particular en el Puerto de San Felipe, Municipio de Mexicali, Estado de Baja California, publicado en el Diario Oficial de la Federación el 25 de Enero de 2024.

Así mismo, el 27 de diciembre de 2023, se obtuvo la autorización de la Cesión de la totalidad de los Derechos y Obligaciones derivado del Título de Concesión 1.20.06 a favor de esta Entidad, para el uso y aprovechamiento de los bienes del dominio público de la Federación, consistentes en zona marítima para la

CUENTA PÚBLICA 2024

construcción y operación de una marina de uso particular en Santa Rosalita en el Municipio de Ensenada, en el Estado de Baja California, publicado en el Diario Oficial de la Federación el 25 de enero de 2024.

Las concesiones antes citadas fueron otorgadas para el uso, aprovechamiento y explotación de bienes de dominio público de la Federación, para ejecutar las obras e instalaciones que formen los Puertos, y la prestación de servicios portuarios.

Al término de las concesiones las obras e instalaciones adheridas de manera permanente a los bienes de dominio público, quedarán a favor de la Nación, sin costo alguno y libres de todo gravamen.

Que mediante escritura pública número 116,444, libro 2012, de fecha 22 de octubre del año 2021, pasada ante la fe del Lic. Alfredo Ayala Herrera, Titular de la Notaría Pública número 237, con residencia en la demarcación notarial de la Ciudad de México, se protocolizó el Acta de la Septuagésima Quinta Asamblea General Extraordinaria de Accionistas de la Sociedad, en la cual entre otros se acordó mediante RESOLUCIÓN AE-LXXV-5 (21-VI-2021) el cambio de la denominación de la Administración Portuaria Integral de Ensenada, S.A. de C.V., para quedar como Administración del Sistema Portuario Nacional Ensenada, S. A. de C. V.

Obligaciones con el Gobierno Federal

De Acuerdo al artículo 37 de la Ley de Puertos se liquida al Gobierno Federal la contraprestación por aprovechamiento y explotación de los bienes del dominio público y de los servicios concesionados, con los coeficientes que autoriza la Secretaría de Hacienda y Crédito Público, los cuales se clasifican en tarifa "A" y "B", y se aplican sobre los ingresos calculados con base al flujo de efectivo. De estos aprovechamientos que se liquidan mensualmente a la Secretaría de Hacienda y Crédito Público (SHCP), a través de la Secretaría de Marina, los correspondientes a la tarifa "B" se acreditan del monto total a pagar para ser aplicados vía fondo de reserva contra la obra pública que se ejecute, de conformidad con los Lineamientos para la Constitución del Fondo de Reserva.

Por lo anterior el importe total que se pagó a la Secretaría de Marina por este concepto durante el periodo del 1º. De enero al 31 de diciembre de 2024 fue de 21,092,805.0; cabe señalar que a partir de diciembre 2012 se aplica una tasa del 4.5% neto sobre la totalidad del ingreso propio a flujo de efectivo, esto en apego al oficio DGP.-5704/2024 emitido por la Dirección General de Puertos y al oficio No.349-B-202 mediante el cual la SHCP autoriza el pago que deberán de cubrir las distintas Administraciones del Sistema Portuario Nacional, debiendo aplicar el porcentaje que corresponda.

Aunado a lo anterior y de conformidad con el Artículo 232 Fracción I de la Ley Federal de Derechos, esta Entidad tiene la obligación de pagar una contraprestación a la Secretaría de Hacienda y Crédito Público (SHCP), a través de la Secretaría de Marina, del equivalente al 7.5% del valor del área cesionada y las instalaciones de propiedad nacional sin considerar las áreas de agua no ocupadas salvo las de uso exclusivo, en los términos establecidos en el Título de Concesión 1.6.05.

Así mismo, de conformidad con los Artículos 232, 232-C y 232-D de la de la Ley Federal de Derechos, esta Entidad tiene la obligación de pagar una contraprestación a la Secretaría de Hacienda y Crédito Público (SHCP), a través de la Secretaría de Marina, por el metro cuadrado de las áreas de agua ocupada concesionadas, en los Términos establecidos en el Título de Concesión 1.20.06.

CUENTA PÚBLICA 2024

♦ Panorama Económico y Financiero

Durante el periodo de enero a diciembre 2024, como resultado de los esfuerzos de promoción que se realizaron para lograr que empresas del sector maquilador e industrial incrementaran su operación a través del Puerto de Ensenada, así como la inclusión de buques de mayor envergadura, se movillizaron 434,765 TEUS incluyendo reacomodos, de los cuales 218,044 TEUS correspondieron a operaciones de comercio exterior, asimismo, es importante destacar que la Terminal de Usos Múltiples está trabajando en la ampliación de su muelle y patio, con la finalidad de incrementar su capacidad estática y dinámica a partir del 2026.

Adicionalmente, se recibieron alrededor de 110 arribos de carga general con un total de 481,310 toneladas de carga general, dentro de los cuales destacan movimientos de madera, trigo, fertilizante, carga proyecto, generadores, maquinaria, drones, yates, tubos de hierro dúctil, tubos de acero, rollos de lámina, lingotes de aluminio, vigas de acero y varilla, los cuales se recibieron en patios y muelles públicos administrados por la Entidad.

Como parte importante respecto a la tarea de continuar fomentando la operación de Cabotaje entre los puertos del Pacífico Mexicano, se recibieron un total de 711,146 toneladas, de las cuales se destaca el movimiento de rollos de alambroón, varilla, caliza y yeso provenientes de Michoacán, Baja California Sur con destino a Baja California; asimismo, es importante resaltar que todo lo anterior se logró llevar a cabo con éxito, debido a la promoción, seguimiento y buena comunicación entre la Entidad y la comunidad portuaria involucrada en prestar sus servicios.

En atención de Cruceros, el Puerto de Ensenada mantiene el primer lugar en el litoral del Pacífico Mexicano y tercer lugar dentro del Sistema Portuario Nacional, con un total de 272 arribos y 949,321 pasajeros, siendo un año grato en el tránsito de pasajeros.

En cuestiones ambientales, se obtuvo el Premio Marítimo de las Américas en Gestión Verde y Sostenibilidad Portuaria, otorgado por la Comisión Interamericana de Puertos (CIP) y Organización de los Estados Americanos (OEA), que está organizado por la Secretaría de la CIP en colaboración con la Asociación Norteamericana de Protección del Medio Ambiente Marino (NAMEPA), la Sociedad Latinoamericana de Operadores de Terminales Marítimo Petroleros y Monoboyas (SLOM) y otras entidades de la OEA, el cual reconoce prácticas exitosas en los sectores marítimo y portuario del hemisferio que demuestren excelencia, innovación, liderazgo, sostenibilidad y replicabilidad.

El Puerto de Ensenada, en su compromiso con la preservación del medio ambiente y sus recursos naturales, ha adoptado medidas para reducir su impacto ambiental y promover un desarrollo sostenible en sus operaciones. Como evidencia de este compromiso, la ASIPONA Ensenada cuenta con certificaciones ambientales que ha decidido adoptar de manera voluntaria, como parte de sus acciones dirigidas a la mejora continua en el cumplimiento de la legislación ambiental aplicable en México. Estas certificaciones son avaladas por unidades de verificación reconocidas por las autoridades ambientales del país, entre sus logros más destacados, se encuentran:

- ISO 14001:2015: Con el reciente refrendo de la certificación, ASIPONA Ensenada ha demostrado su compromiso con la gestión ambiental y la mejora continua de sus procesos.
- Certificado de Industria Limpia Nivel de Desempeño Ambiental: El Puerto de Ensenada fue el primero en México en obtener el reconocimiento de Nivel de Desempeño Ambiental 2 (NDA2) de la Secretaría de Medio Ambiente y Recursos Naturales (SEMARNAT) y la Procuraduría Federal de Protección al Ambiente (PROFEPA). Actualmente, se solicitó su recertificación, misma que fue aprobada para el NDA2, lo que refuerza nuestro compromiso con el cuidado ambiental.

CUENTA PÚBLICA 2024

- Certificación PERS (Port Environmental Review System): Otorgado por The European Sea Ports Organisation (ESPO), es la principal iniciativa medioambiental del sector portuario, su objetivo general es concienciar sobre la protección del medio ambiente mediante la cooperación y el intercambio de conocimientos entre puertos y mejoras en la gestión medioambiental. El Puerto de Ensenada fue la primera ASIPONA en obtener este reconocimiento y actualmente se trabaja en su recertificación.
- Premio Marítimo de las Américas 2023: El Premio reconoce prácticas exitosas en los sectores marítimo portuario que demuestren excelencia, innovación, liderazgo, sostenibilidad y replicabilidad. Con este reconocimiento, la ASIPONA Ensenada se consolida como el primer Puerto Verde de México, a través del diseño e implementación de estrategias de gestión ambiental.

Así mismo, se han diseñado y creados Guías y Procedimientos para la supervisión y vigilancia ambiental de Cesionarios y Prestadores de Servicios; se ha reforzado el control y vigilancia de las Actividades Ambientales a través del Subcomité de Seguridad, Higiene y Ecología. Las nuevas Reglas de Operación, refuerzan los lineamientos del cumplimiento ambiental, lo que configura una herramienta para la mejora continua en la comunidad Portuaria.

• Organización y Objeto Social

La Administración del Sistema Portuario Nacional Ensenada, S.A. de C.V. es una Entidad Económica Paraestatal del Gobierno Federal, constituida el 22 de junio de 1994, y tiene como objeto social la administración portuaria integral de los recintos portuarios de los Puertos de Ensenada, El Sauzal y Costa Azul, en el municipio de Ensenada; la Marina Turística San Felipe, Municipio de San Felipe y la Marina Turística Santa Rosalita, Municipio de San Quintín, todos en el Estado de Baja California, mediante el ejercicio de los derechos y obligaciones derivados de la Concesión y/o Concesiones que el Gobierno Federal, por conducto de la Secretaría de Comunicaciones y Transportes, hasta el 6 de junio de 2021, y a través de la Secretaría de Marina a partir del 7 de junio de 2021, en cumplimiento al DECRETO por el que se reforman, adicionan y derogan diversas disposiciones de la Ley Orgánica de la Administración Pública Federal, de la Ley de Navegación y Comercio Marítimos y de la Ley de Puertos, publicado en el Diario Oficial de la Federación con fecha 7 de diciembre de 2020, le otorgaron para el uso, aprovechamiento y explotación de los bienes del dominio público de federal, la construcción de obras e instalaciones portuarias y la prestación de los servicios portuarios en los recintos portuarios de Ensenada, El Sauzal y Costa Azul, en el municipio de Ensenada; la Marina Turística San Felipe, Municipio de San Felipe y la Marina Turística Santa Rosalita, Municipio de San Quintín, todos en el Estado de Baja California, así como la administración y explotación comercial, por cuenta propia o de terceros, de los bienes inmuebles que integran su zona de desarrollo.

Ejercicio fiscal. En el ejercicio 2024 se obtuvo una utilidad fiscal de 85,131,504.0 que a la tasa del 30% causó un Impuesto Sobre la Renta de 25,539,451.0.

Régimen Jurídico.- La Administración del Sistema Portuario Nacional de Ensenada, S.A. de C.V. es una sociedad mercantil que forma parte de la Administración Pública Federal Paraestatal, en términos de lo dispuesto por los artículos 1º, 3º fracción II, 9º, 30º fracciones V, V Bis., VII, IX, XII Bis, XIV Bis, XIV Ter, 46, fracción II incisos a) y c) y demás relativos de la Ley Orgánica de la Administración Pública Federal; 1, 2, 6, 11, 12, 28, 30, 31, 32, 33, 34, 35, 36, 37, 38 y demás relativos de la Ley Federal de las Entidades Paraestatales, por lo que está considerada como una entidad del sector paraestatal, cuya naturaleza jurídica de conformidad con su acta constitutiva, la contempla como Empresa de Participación Estatal Mayoritaria, cuya constitución se realizó en términos y para los efectos del artículo 8º de la Ley Federal de Presupuesto y Responsabilidad Hacendaria, así como el 5º del Reglamento de la Ley Federal de Entidades Paraestatales y los correspondientes ya indicados de la Ley Orgánica de la Administración Pública Federal, respectivamente; cabe señalar, que la constitución de esta empresa se realizó como Sociedad Anónima de Capital Variable, por lo que se encuentra regulada por sus propios Estatutos Sociales,

CUENTA PÚBLICA 2024

por la Ley General de Sociedades Mercantiles y por la Ley Federal de las Entidades Paraestatales y su reglamento, así como por las demás disposiciones legales y reglamentarias aplicables de la Legislación Federal de los Estados Unidos Mexicanos, como lo es entre otras la Ley Orgánica de la Administración Pública Federal, la Ley General de Bienes Nacionales, la Ley de Puertos y su reglamento y el Reglamento del INDAABIN, entre otras.

En materia de contribuciones, tiene la obligación de cumplir con el Impuesto Sobre la Renta (ISR), Impuesto al Valor Agregado (IVA) generado y retenido, Impuesto Sobre la Renta por retenciones de Salarios y Servicios Profesionales, Impuestos Sobre Remuneraciones al Trabajo Personal (ISRTP), Contribuciones de Seguridad Social, Contraprestación al Gobierno Federal Tarifa A y B, 5% sobre almacenaje de mercancías de comercio exterior y Retenciones de 5 al millar sobre contratos de Obra Pública y Servicios Relacionados con las Mismas.

Estructura orgánica básica. Al cierre del 31 de diciembre de 2024, la plantilla autorizada para la Entidad fue de 67 plazas, incluyendo 2 de carácter eventual. Es importante señalar que la estructura es autorizada por la Secretaría de Hacienda y Crédito Público y por la Secretaría Anticorrupción y Buen Gobierno.

Finalmente se menciona que esta Entidad no es Fideicomitente o Fiduciario de Fideicomisos o Contratos Análogos.

♦ *Bases de Preparación de los Estados Financieros*

Para la preparación de los Estados Financieros, la entidad ha observado la normatividad emitida por:

La Unidad de Contabilidad Gubernamental de la Secretaría de Hacienda y Crédito Público, relativa al Manual de Contabilidad Gubernamental para el Sector Paraestatal Federal (MCGSPF) vigente para el ejercicio 2024.

El Consejo Nacional de Armonización Contable (CONAC), las Normas de Información Financiera Gubernamental General para el Sector Paraestatal vigentes a partir del 1 de Enero de 2013.

Las normas y disposiciones en materia contable-presupuestaria emitidas por el Gobierno Federal tienen como finalidad asegurar el buen uso y manejo de los recursos públicos, por lo que el objetivo fundamental de la información financiera elaborada por la Entidad, no sólo se concreta a la utilidad para la toma de decisiones, sino que debe responder en primera instancia a la rendición de cuentas y a la fiscalización a que se encuentra sujeto por mandato constitucional.

Las principales políticas contables seguidas por la Entidad son las siguientes:

Como parte de las características de la contabilidad gubernamental, se encuentra su vinculación con el control presupuestario; los Estados Financieros contienen los aspectos financieros y patrimoniales lo que permite evaluar a la Entidad conforme a las normas y requerimientos de los órganos fiscalizadores.

En cuanto al alcance de la información financiera de la Entidad, presenta lo siguiente:

CUENTA PÚBLICA 2024

- La información financiera de la Entidad se refiere a información contable, presupuestaria y patrimonial, está dirigida principalmente a los usuarios facultados para su revisión; por lo que se requiere de un juicio profesional experimentado en la materia, para su análisis;
- Las operaciones se registran a valor histórico, no representan valores actuales o de mercado;
- La información contenida en los Estados Financieros se refiere a hechos pasados, y en términos generales puede ayudar a los usuarios que la utilizan a prever las consecuencias de eventos pasados y presentes, más, sus componentes futuros no se derivan necesariamente de la situación que muestran al cierre del período contable.

La Secretaría de Hacienda y Crédito Público a través de la Unidad de Contabilidad Gubernamental emitió los siguientes Lineamientos Contables:

- A.- Control Presupuestario de los Ingresos y de los Gastos
- B.- Subsidios, Apoyos Fiscales y Transferencias Corrientes y de Capital en sus Diferentes Modalidades
- C.- Estimación de Cuentas Incobrables
- D.- Reexpresión
- E.- Obligaciones Laborales
- F.- Arrendamiento Financiero
- NACG 01.- Norma de Archivo Contable Gubernamental

• **Políticas de Contabilidad Significativas:**

Con fecha 31 de diciembre de 2008, El H. Congreso de la Unión aprobó la Ley General de Contabilidad Gubernamental vigente a partir de 1° de enero de 2009; esta ley tiene como objeto establecer los criterios generales que regirán la contabilidad gubernamental y la emisión de información financiera de los entes públicos, con el fin de lograr su adecuada armonización.

Esta ley es de observancia obligatoria para los poderes Ejecutivo, Legislativo y Judicial de la Federación, los estados y el Distrito Federal; los ayuntamientos de los municipios; los órganos político-administrativos de las demarcaciones territoriales del Distrito Federal; las entidades de la administración pública paraestatal ya sean federales, estatales o municipales y los órganos autónomos federales y estatales.

La Ley, establece la creación de un Consejo Nacional de Armonización Contable (CONAC), el cual tiene por objeto la emisión de las normas contables y lineamientos para la generación de información financiera que aplicarán los entes públicos, el CONAC emitió durante el ejercicio 2009 las siguientes disposiciones: Marco Conceptual de Contabilidad Gubernamental, Postulados Básicos de Contabilidad Gubernamental, Normas y Metodología para la Determinación de los Momentos Contables de los Egresos, Clasificador por Objeto del Gasto, Clasificador por Rubro de Ingresos, Plan de Cuentas, Normas y Metodología para la Determinación de los Momentos Contables de los Ingresos, Normas y Metodologías para la Emisión de Información Financiera y Estructura de los Estados Financieros Básicos del Ente Público y características de sus Notas.

CUENTA PÚBLICA 2024

La Entidad ha cumplido con esta normatividad, al presentar y obtener por medio de la Secretaría de Hacienda y Crédito Público, y Secretaría Anticorrupción y Buen Gobierno, la autorización de su presupuesto, de sus adecuaciones presupuestales, sus proyectos de inversión, la estructura administrativa y tabuladores de sueldos, programa de compras, diversa información presupuestal y estadística obligada a presentar, así como el informe de la Cuenta Pública, sin embargo ha registrado sus operaciones contables y presupuestales en un sistema de contabilidad, catálogo de cuentas y libros de contabilidad, que no están autorizados como lo establece la normatividad antes mencionada, por la Secretaría de Hacienda y Crédito Público.

Por lo que durante el ejercicio 2008 la Compañía adquirió e instaló un nuevo sistema integral de contabilidad, en el que a partir del 1° de Junio de 2008 emigra la contabilidad al nuevo sistema denominado GRP (Government Resource Planner); aún y cuando con este sistema cierra su ejercicio fiscal del ejercicio 2008, se consideró conveniente que para cumplir con las disposiciones normativas que emanan de la Ley General de Contabilidad Gubernamental con el tema de la armonización contable, se implementó una segunda etapa en materia de tecnología de la información durante el ejercicio 2011, y una tercera etapa en 2012 relativa a la emisión de reportes.

a) Efectos de la Inflación en la Información Financiera

A partir del ejercicio 2020 quedó sin efecto la NIFGG SP 04 Reexpresión, y el criterio aplicable será el establecido en las Reglas Específicas del Registro y Valoración del Patrimonio aprobadas por el Consejo Nacional de Armonización Contable. En cuanto a los valores históricos de la reexpresión presentados en los Estados Financieros, para los activos que se mantengan en poder de la entidad, permanecerán sin cambio respecto del criterio contable que les dio origen. A partir del 1 de enero de 2008, la entidad suspendió el reconocimiento de los efectos de la inflación en los estados financieros; sin embargo, los activos, pasivos no monetarios y el patrimonio incluyen los efectos de reexpresión reconocidos hasta el 31 de diciembre de 2007.

b) Obras e instalaciones

La concesión no crea derechos reales ni posesión alguna sobre los bienes, por lo que, las obras e instalaciones adheridas de manera permanente a los bienes de dominio público, quedan a favor de la nación, sin costo alguno y libre de gravamen.

La entidad transfiere al Gobierno Federal las obras terminadas, hasta el monto que la planeación financiera lo permita.

c) Beneficios a los empleados

El Lineamiento Contable E.- Obligaciones Laborales, señala la obligación de aplicar esta norma contable gubernamental para el reconocimiento de las obligaciones al retiro de los trabajadores, misma que remite a la Norma de Información Financiera D-3 "Beneficios a los empleados".

La Ley Federal de Trabajo, obliga a la compañía a pagar a sus trabajadores una prima de antigüedad en razón de 12 días de salario mínimo por cada año de servicio, limitado al doble del salario mínimo en los casos de despido bajo ciertas circunstancias y obligatorio a partir de 15 años de antigüedad.

El pasivo por prima de antigüedad, pensiones e indemnizaciones por terminación de la relación laboral a partir de 2005 se registra conforme se devenga, el cual se calcula por actuarios independientes con base en el método de crédito unitario proyectado utilizando tasas de interés reales. Por lo tanto, se está reconociendo el pasivo que, a valor presente, se estima cubrirá la obligación por estos beneficios a la fecha estimada de retiro del conjunto de empleados que labora en la Entidad.

CUENTA PÚBLICA 2024

En relación con la Provisión de Obligaciones Laborales, cabe precisar que la determinación del costo neto del período y del pasivo correspondiente, relativo a la provisión de antigüedad e indemnización, fue calculado en apego a lo establecido en la NIF D-3 "Beneficios a los empleados", elaborado por Vanguardia Asesores Profesionales en Eficiencia y Productividad, S.C., actuario autorizado, así como al Lineamiento Contable E.- Obligaciones Laborales.

Concepto	2024	2023
Provisión prima antigüedad	2,012,689.0	1,613,237.0
Provisión indemnización	6,288,705.0	6,790,518.0
Total Provisión Obligaciones Laborales	8,301,394.0	8,403,755.0

d) Provisiones

Los pasivos por provisiones se reconocen cuando (I) existe una obligación presente (legal o asumida) como resultado de un evento pasado, (II) es probable que se requiera la salida de recursos económicos como medio para liquidar dicha obligación, y (III) la obligación pueda ser estimada razonablemente. Las provisiones registradas al 31 de diciembre de 2024 a corto y largo plazo se presentan a continuación:

- A corto plazo:

Concepto	2024	2023
Proveedores	2,957,034.0	2,957,034.0
Retenciones y contribuciones por pagar a corto plazo	10,403,192.0	22,255,035.0
Acreedores diversos	1,297.0	-
Total Provisiones a Corto Plazo	13,361,523.0	25,212,069.0

CUENTA PÚBLICA 2024

- *A largo plazo:*

Concepto	2024	2023
Fondos en garantía a largo plazo	15,235.0	-
Total Fondos en garantía a largo plazo	15,235.0	-
Provisión prima antigüedad	2,012,689.0	1,613,237.0
Provisión indemnización	6,288,705.0	6,790,518.0
Total Provisión Obligaciones Laborales	8,301,394.0	8,403,755.0
Impuestos diferidos	21,387.0	21,387.0
Total Provisiones a Largo Plazo	8,338,016.0	8,425,142.0

e) *Reservas.*

De acuerdo con la Ley General de Sociedades Mercantiles, de las utilidades netas del ejercicio debe separarse un 5% como mínimo para formar la reserva legal, hasta que su importe ascienda al 20% del capital social a valor nominal. La reserva legal al 31 de diciembre de 2024 asciende a 18,426,265.0, puede capitalizarse, pero no debe repartirse a menos que se disuelva la sociedad, y debe ser reconstituida cuando disminuya por cualquier motivo.

f) *Cambios en Políticas Contables y Correcciones de Errores.*

Durante el periodo de enero a diciembre 2024, la Entidad no tuvo cambios en políticas contables, que afecten la presentación de la información financiera en dicho periodo.

g) *Reclasificaciones.*

Durante el periodo de enero a diciembre 2024, la Entidad no tuvo movimientos entre cuentas por efectos de cambios en los tipos de operaciones.

• *Posición en Moneda Extranjera y Protección por Riesgo Cambiario*

a) *Operaciones en moneda extranjera*

Las operaciones en moneda extranjera se registran en moneda nacional a los tipos de cambio vigentes en el momento en que se realizan. Los saldos de activos o pasivos en dichas monedas se expresan en moneda nacional al tipo de cambio vigente a la fecha del cierre del periodo y ejercicio.

CUENTA PÚBLICA 2024

Las diferencias originadas por las fluctuaciones en el tipo de cambio entre las fechas de concertación de la transacción y las de su liquidación o valuación al cierre del periodo o ejercicio, se registran en los resultados del periodo dentro del costo integral de financiamiento.

El saldo al 31 de diciembre de 2024, de los activos y pasivos monetarios con operaciones en moneda extranjera se integra de la siguiente manera:

Moneda Extranjera	2024	2023
Activos Monetarios	1,085,681.0	2,109,072.0
Pasivos Monetarios	-	-
Posición Activa	1,085,681.0	2,109,072.0
Tipo de cambio en pesos	20.2683	16.8935
Equivalente en Moneda Nacional	22,004,905.0	35,629,610.0

• Reporte Analítico del Activo

La adquisición de Inmuebles, maquinaria y equipo se registran al costo de adquisición, hasta el 31 de diciembre de 2007 se actualizaron mediante factores derivados del INPC.

Su depreciación se calcula sobre la inversión nominal de los inmuebles y equipos siguiendo el método de línea recta a partir del mes siguiente al de su adquisición, el cual coincide con las tasas máximas que autoriza la Ley del Impuesto Sobre la Renta como a continuación se indican:

Concepto	%
Infraestructura	5
Mobiliario y equipo de administración	10
Equipo de cómputo	30
Equipo de transporte	25
Maquinaria y equipo	10
Equipo marítimo	10

Al 31 de diciembre de 2024 la depreciación acumulada y del ejercicio se expresaron a valores como se indica en la Nota de desglose.

CUENTA PÚBLICA 2024

Características significativas del estado en que se encuentran los activos fijos:

La propiedad planta y equipo de la entidad se integra principalmente por terrenos, obras de construcción de dragados, muelles, edificio administrativo, así como bienes muebles para el control de tráfico marítimo, circuito cerrado de televisión, rayos gamma, sistema de señalamiento marítimo, bienes informáticos, entre otros; en general, los activos fijos cuentan con programas de mantenimiento constante, con la finalidad de que se encuentren en óptimas condiciones de uso y se tengan los elementos necesarios de infraestructura y equipo para la prestación del servicio. Como parte integrante de este informe se presenta el Estado Analítico del Activo al 31 de diciembre de 2024.

• *Fideicomisos, Mandatos y Análogos*

Esta Entidad no es Fideicomitente o Fiduciario de Fideicomisos o Contratos Análogos.

• *Reporte de la Recaudación*

El presupuesto programado para el periodo de enero a diciembre de 2024 fue de 549,556,938.0 captándose al cierre de dicho periodo 480,566,680.0, presentándose una variación a la alza de 68,990,258.0, que representa el 12.6%, misma que a continuación se describe: Venta de servicios, se captaron 441,002,814.0, comparados con 537,556,938.0 programados, representa una variación de 96,554,124.0, debido principalmente al rubro de Ingresos por Cesión parcial de derechos, ya que se tenía considerado en el anteproyecto de ingresos 2024, los precios de bases de licitación y pagos iniciales por la adjudicación de cuatro contratos de cesión parcial de derechos, por los siguientes conceptos: Espacio anexo con atracadero del Ferri, una Marina Turística, una Terminal de Usos Múltiples, los cuales no fueron adjudicados, por lo que respecta al Estacionamiento El Faro se adjudicó de forma directa hasta el 02 de diciembre de 2024; así mismo, se captaron Otros Ingresos por un monto de 39,563,867.0 pesos respecto a 12,000,000.0 programados, derivado de la captación de ingresos por intereses bancarios y moratorios a favor.

Para el ejercicio 2025, de acuerdo con el presupuesto aprobado la Entidad se estima captar ingresos propios por venta de bienes y servicios por 466,618,945.0 pesos.

• *Información sobre la Deuda y el Reporte Analítico de la Deuda*

Como parte integrante de este informe se presenta el Estado Analítico de la Deuda y Otros Pasivos al 31 de diciembre de 2024, corresponden a adeudos con proveedores, impuestos por pagar y provisiones diversas, principalmente, por lo que no se tiene contratada ninguna deuda pública interna o externa susceptible de revelarse.

• *Calificaciones Otorgadas*

Durante el periodo de enero a diciembre de 2024 no se realizaron transacciones en la cual la Entidad esté sujeta a una calificación crediticia.

CUENTA PÚBLICA 2024

♦ *Proceso de Mejora (Principales Políticas de Control Interno):*

Derivado del ACUERDO por el que se emiten las Disposiciones y el Manual Administrativo de Aplicación General en Materia de Control Interno publicado en el DOF el 3 de noviembre de 2016 y su reforma el 5 de septiembre de 2018, se destacan las siguientes actividades de cumplimiento:

- Se realizó el Informe Anual del Estado que Guarda el Sistema de Control Interno Institucional 2023 y un Programa de Trabajo de Control Interno 2024.
- Se dio cumplimiento a los compromisos adoptados por la entidad con respecto al Programa Nacional de Combate a la Corrupción, a la Impunidad y de Mejora de la Gestión Pública 2019-2024 (PNCCIMGP).

En lo que respecta al Programa de Trabajo de Control Interno Institucional para el periodo de enero a diciembre de 2024, se llevaron a cabo las principales actividades que dieron cumplimiento con la visión, misión y objetivos institucionales, así mismo se dio seguimiento a los procesos prioritarios tales como los trámites y servicios que la Entidad brinda a la ciudadanía, medición de indicadores de desempeño establecidos en los programas presupuestarios, así como el uso óptimo de tecnologías de información y comunicación en materia de control interno; cabe señalar que dichas actividades de seguimiento fueron informadas al Comité de Control y Desempeño Institucional, atendiendo a lo dispuesto por la Secretaría Anticorrupción y Buen Gobierno en materia de control interno. Aunado a lo anterior, las medidas de desempeño financiero, metas y alcances de esta Entidad se reflejan en el Programa Operativo Anual 2024.

♦ *Información por Segmentos*

No se tiene información financiera relevante por segmentos que reportar, relativas a las operaciones y actividades propias de la Entidad.

♦ *Eventos Posteriores al Cierre*

El 12 de marzo de 2025, se recibió por parte del Instituto de Administración y Avalúos de Bienes Nacionales, el Dictamen Valuatorio de los activos concesionados a esta Entidad por parte del Gobierno Federal.

♦ *Partes Relacionadas*

No existen partes relacionadas que ejerzan o pudieran ejercer influencia significativa sobre la toma de decisiones financiera y operativa de la Entidad.

♦ *Responsabilidad Sobre la Presentación Razonable de la Información Contable*

Estas notas son parte integrante de los estados financieros al 31 de diciembre de 2024 y "Bajo protesta de decir verdad declaramos que los Estados Financieros y sus notas, son razonablemente correctos y son responsabilidad del emisor".

CUENTA PÚBLICA 2024

B. NOTAS DE DESGLOSE

I. NOTAS AL ESTADO DE ACTIVIDADES

◆ Ingresos y Otros Beneficios

- Ingresos de la Gestión

• *Ingresos por Venta de Bienes y Prestación de Servicios*

Los ingresos por venta de bienes y prestación de servicios netos facturados al 31 de diciembre de 2024 y 2023, ascendieron a 450,147,375.0 pesos y 456,544,756.0 pesos, respectivamente, fueron generados por el Uso de infraestructura portuaria, que comprende los rubros de: Puerto, Atraque y Desatraque, Muelle y Almacenaje; así como por contratos de Cesión parcial de derechos, Arrendamiento de áreas y Prestación de servicios portuarios, como se muestran a continuación:

Concepto	2024	2023
Uso de infraestructura	161,884,744.0	174,775,287.0
Por Puerto	111,920,614.0	101,181,997.0
Por Atraque y Desatraque	20,678,034.0	15,795,281.0
Por Muelle	6,578,914.0	7,352,575.0
Por Almacenaje	22,707,182.0	50,445,434.0
Cesión Parcial de derechos, arrendamientos y servicios	288,262,631.0	281,769,469.0
Contratos parciales de cesión de derechos y arrendamiento	237,757,815.0	231,147,980.0
Servicios Portuarios	50,504,816.0	50,621,489.0
Total	450,147,375.0	456,544,756.0

En el ejercicio 2024 se obtuvieron ingresos por un monto de 450,147,375.0 pesos, en 2023 ascendieron a 456,544,756.0, la variación a la baja obedece principalmente a los conceptos:

- Almacenaje, como resultado de una eficiencia operativa en la salida de las mercancías por parte de nuestros clientes, así como al decremento en el almacenamiento de mercancía en los patios del Recinto Fiscalizado tales como: carga proyectos y rollos de lámina de acero, entre otros.
- Muelle, obedece principalmente al decremento en las cargas manejadas en los muelles públicos de la Entidad.
- Servicios Portuarios, obedece principalmente al decremento de los maniobristas: Tramitadora del Pacífico, S.A. de C.V. y Western Container Yard, S. de R.L. de C.V., derivado del movimiento operativo reflejado en la contraprestación variable.

CUENTA PÚBLICA 2024

Tarifas Promocionales

Durante el periodo enero a diciembre 2024, la Entidad aplicó tarifas promocionales con la finalidad de mantenerse en el mercado competitivo: contenedores, al ser parte integrante de la actividad comercial y operativa en el recinto portuario de Ensenada, contribuyendo a la generación de oportunidades de negocio y atracción de nuevos clientes.

Las tarifas promocionales aplicadas fueron aprobadas por el Consejo de Administración de la Entidad, se detallan a continuación:

1) Desde el ejercicio 2011 mediante Acuerdo CA-LXXVII-8 (10-06-11), a partir de julio 2012 mediante Acuerdo CA-LXXXIV-9 (28-05-12), a partir del 1º de diciembre de 2012 mediante Acuerdo CA-LXXXVIII-10 (23-11-12), y a partir del 12 de mayo 2014 mediante Acuerdo CA-XCVII-11 (12-V-14), en tanto así lo determine la Dirección General de Fomento y Administración Portuaria; el Consejo de Administración de la Entidad autorizó la aplicación de tarifas promocionales a buques portacontenedores, que consistió en aplicar de Acuerdo al Modelo Tarifario de la Entidad, tarifas promocionales por uso de infraestructura (puerto variable) en función al Tonelaje de Registro Bruto (TRB) de la embarcación, es decir a mayor TRB incrementa la tarifa promocional a aplicar.

Para el periodo de enero a diciembre de 2024, mediante la aplicación de este esquema promocional la Entidad obtuvo ingresos netos por arribo de embarcaciones portacontenedores por 75,712,583.0, la aplicación de dicho esquema promocional benefició a diversos clientes, permitiendo con ello mantener estrategias para promover la competitividad del Puerto y atraer nuevas cargas. En particular para el periodo de enero a diciembre 2024 se recibieron 227 arribos de buques portacontenedores con un TRB promedio de 85,682 toneladas.

2) A partir del ejercicio 2024 mediante Acuerdo CA-CXLVI-12 (06-III-2023), el Consejo de Administración de la Entidad autorizó la aplicación de tarifas promocionales a las embarcaciones que se encuentran en la Marina Ex -Inmobiliaria Plaza Villa del Río, otorgando un descuento del 30% de la tarifa vigente, respecto al concepto de "Atrake: por embarcación, mensualidad por pie esloro, independientemente del número de arribos" del rubro "Otras embarcaciones menores de servicios al turismo" publicadas en las "Tarifas de Uso de Infraestructura".

Para el periodo de enero a diciembre de 2024, mediante la aplicación de este esquema promocional la Entidad obtuvo ingresos por la cantidad de 695,426.0 por concepto de atraque, la aplicación de dicho esquema promocional benefició a los propietarios de las embarcaciones, permitiendo con ello mantener los paseos recreativos, el avistamiento de ballenas, entre otras actividades, las cuales atraen a las personas que visitan el Malecón Turístico de Ensenada.

CUENTA PÚBLICA 2024

Otros Ingresos y Beneficios

◆ Ingresos Financieros

Al 31 de diciembre de 2024 el rubro de ingresos financieros netos ascendió a 37,812,595.0 pesos, para el ejercicio 2023 el rubro de ingresos financieros ascendió a 31,028,171.0 pesos.

Concepto	2024	2023
Intereses bancarios	30,946,248.0	32,863,256.0
Intereses cobrados a clientes	2,609,039.0	1,522,399.0
Utilidad cambiaria	6,399,706.0	2,626,342.0
(1) Gastos Financieros	(2,142,398.0)	(5,983,826.0)
Total	37,812,595.0	31,028,171.0

(1) En el periodo del 1 de enero al 31 de diciembre de 2024, los Gastos financieros ascendieron a 2,142,398.0, integrados por: Pérdida cambiaria por 2,027,452.0, Comisiones bancarias por 114,769.0 y Otros gastos diversos por 177.0 pesos.

◆ Otros Ingresos Diversos y Beneficios Varios

Al 31 de diciembre de 2024 y 2023 el rubro de ingresos diversos y beneficios varios está integrado como sigue:

Concepto	2024	2023
Recuperación de seguros	-	87,734.0
Actualización de contribuciones a favor	4,398.0	-
Penas Convencionales	975,006.0	2,537,379.0
Otros Productos	771,868.0	551,820.0
Total	1,751,272.0	3,176,933.0

En lo que respecta a ingresos diversos por concepto de Penas convencionales por 975,006.0 pesos, se debe principalmente a la aplicación de penas convencionales al cliente Cemex S.A.B. de C.V., derivado al incumplimiento de su Cláusula Décima Novena-BIS. Penas Convencionales, en sus fracciones VI, VIII y XII, las cuales hacen mención de: abstenerse a entregar oportunamente el programa de mantenimiento y mejoras, por no cumplir, en la forma y términos pactados, con las obras, conservación y mantenimiento de ellas, así como por incumplir en las obligaciones establecidas en el Programa Maestro de Desarrollo Portuario y en las Reglas de Operación, respectivamente; Baja Aqua Farms, S.A. de C.V., derivado al incumplimiento de su Cláusula

CUENTA PÚBLICA 2024

Quincuagésima Cuarta. Penas Convencionales, en su fracción VI, por no cumplir, en la forma y términos en las cláusulas Décimo Segunda, Décimo Cuarta y Décimo Sexta, con inversión mínima, las obras, mejoras, conservación y mantenimiento.

Gastos y Otras Pérdidas

- Gastos de Funcionamiento

El Gasto de funcionamiento al 31 de diciembre de 2024 y 2023 asciende a 266,840,301.0 pesos y 196,094,367.0 pesos, respectivamente, y se integra como a continuación se detalla:

Concepto	2024	2023
Servicios Personales	34,014,250.0	28,878,423.0
Sueldo base	13,520,560.0	12,128,373.0
Compensación garantizada	9,639,445.0	7,301,402.0
Cuotas IMSS, SAR, e INFONAVIT	5,292,143.0	4,268,540.0
Aguinaldo o gratificación de fin de año	2,937,177.0	2,694,474.0
Otros servicios personales	2,624,925.0	2,485,634.0
Materiales y Suministros	7,727,708.0	6,564,686.0
Materiales complementarios	4,317,708.0	1,325,264.0
Combustibles y Lubricantes	801,715.0	965,911.0
Material eléctrico y electrónico	27,468.0	893,495.0
Vestuario y Uniformes	501,099.0	831,486.0
Otros materiales y artículos de construcción	202,409.0	657,108.0
Material de limpieza	388,055.0	230,271.0
Materiales y útiles de oficina	669,797.0	378,293.0
Otros materiales y suministros	819,457.0	1,282,858.0
Servicios Generales	225,098,343.0	160,651,258.0
(1) Servicio de vigilancia	105,764,495.0	65,835,479.0
Seguro de bienes patrimoniales	18,265,891.0	18,099,369.0
Arrendamiento de equipo y bienes informáticos	17,348,142.0	4,979,601.0
Otros impuestos y derechos	17,073,409.0	16,725,124.0
Servicio de limpieza	13,860,134.0	7,491,461.0
Mantenimiento y conservación de maquinaria y equipo	11,328,972.0	13,471,379.0
(2) Erogaciones por resoluciones por autoridad competente	7,884,819.0	1,922,737.0
Estudios e investigaciones	5,276,943.0	4,173,376.0
Otras asesorías para la operación de programas	4,753,038.0	3,629,956.0
Servicio de energía eléctrica	2,937,629.0	2,708,281.0
Mantenimiento y conservación de bienes inmuebles	1,020,633.0	1,924,778.0
Otros servicios generales	19,584,238.0	19,689,717.0
Total	266,840,301.00	196,094,367.0

CUENTA PÚBLICA 2024

(1) Al 31 de diciembre de 2024 el servicio de vigilancia ascendió a 105,764,495.0 pesos derivado principalmente de la adjudicación del nuevo contrato de vigilancia, mediante Licitación Pública Nacional conforme al Plan de Protección Portuaria; (2) Erogaciones por resoluciones por autoridad competente ascendió a 7,884,819.0 pesos, por la provisión de antigüedad e indemnización laboral, de conformidad con el Lineamiento Contable E.- Obligaciones Laborales, así como Oficio DGFAP/DAEF/1.0.-0077/2024, de fecha 11 de enero de 2024, en el cual establecen que a partir del ejercicio 2024, las liquidaciones de los Servidores Públicos deben de realizarse a cargo a la partida 39401 "Erogaciones por resoluciones por autoridad competente".

• **Otros Gastos y Pérdidas Extraordinarias**

– **Estimaciones, Depreciaciones, Deterioros, Obsolescencia y Amortizaciones**

Al 31 de diciembre de 2024 y 2023 el rubro de estimaciones, depreciaciones, deterioros, obsolescencia y amortizaciones está integrado como sigue:

Concepto	2024	2023
Depreciaciones	3,717,293.0	5,781,400.0
Amortizaciones	97,335.0	97,335.0
Estimación para cuentas incobrables	5,688,809.0	9,567,352.0
Total	9,503,437.0	15,446,087.0

Al 31 de diciembre de 2024, la estimación de cuentas incobrables ascendió a 5,688,809.0 pesos, resultado del análisis mensual a las cuentas de clientes que se estiman irrecuperables, conforme a lo establecido en el Manual de Contabilidad Gubernamental para el Sector Paraestatal Federal 2024, en su Lineamiento Contable C.- Estimación de cuentas incobrables.

– **Otros Gastos**

Al 31 de diciembre de 2024 y 31 de diciembre de 2023 el rubro de otros gastos ascendió a 120,954,239.0 y 179,123,944.0, respectivamente, integrado como sigue:

Concepto	2024	2023
Transferencia de obra al Gobierno Federal	68,063,895.0	86,599,251.0
Mantenimiento y rehabilitación de infraestructura	-	22,980,194.0
Contraprestación del Gobierno Federal	21,486,043.0	22,378,029.0
Impuestos diferidos	(185,466.0)	20,362.0
P.T.U. del ejercicio	6,050,316.0	5,506,913.0
I.S.R. del ejercicio	25,539,451.0	41,639,195.0
Total	120,954,239.0	179,123,944.0

R
A

CUENTA PÚBLICA 2024

El monto de Obra Pública transferida al Gobierno Federal al 31 de diciembre de 2024 y 2023 ascendió a 68,063,895.0 pesos y 86,599,251.0 pesos, respectivamente.

La Entidad está sujeta al Impuesto Sobre la Renta (I.S.R.), la tasa aplicable para determinar el ISR de los ejercicios 2024 y 2023 fue del 30% en cumplimiento a la Ley de Impuesto Sobre la Renta, respecto a la Participación de los Trabajadores en las Utilidades (PTU) se registra en el resultado del año en que se causa, calculada conforme a lo establecido en el artículo 9 de la Ley del Impuesto Sobre la Renta y 127 fracción VIII de la Ley Federal del Trabajo.

En el presente ejercicio se obtuvo un resultado fiscal positivo de 85,131,504.0 pesos, causó un Impuesto Sobre la Renta (I.S.R.) de 25,539,451.0 pesos y para el ejercicio 2023 se determinó un resultado fiscal de 138,797,318.0 pesos y un I.S.R. de 41,639,195.0 pesos, cabe señalar que durante el periodo enero a diciembre 2024 se efectuaron pagos provisionales por 39,388,660.0 pesos, resultando un saldo a favor de I.S.R. por 13,849,209.0 pesos.

- Inversión Pública

Concepto	2024	2023
Mantenimiento y rehabilitación de infraestructura	24,254,004.0	-
Total	24,254,004.0	-

Mantenimiento a la infraestructura portuaria de los Puertos de Ensenada y El Sauzal, autorizado mediante clave de cartera 2313J2R0001 y 2313J2R0002 ante la Unidad de Inversión.

• Resultado del periodo (Ahorro/Desahorro)

El resultado neto del ejercicio 2024 después del I.S.R. del ejercicio e Impuestos diferidos ascendió a 68,159,261.0 pesos y para el ejercicio 2023 a 100,085,462.0 pesos.

CUENTA PÚBLICA 2024

II. NOTAS AL ESTADO DE SITUACIÓN FINANCIERA

> ACTIVO

❖ Activo circulante

• Efectivo y Equivalentes

Al 31 de diciembre de 2024 y 2023 el rubro de efectivo y equivalentes se integra como sigue:

Moneda Nacional	2024	2023
Caja	25,000.0	25,000.0
Bancos Moneda Nacional	2,690,058.0	9,594,983.0
Inversiones y valores	275,153,701.0	224,137,047.0
Total	277,868,759.0	233,757,030.0

Moneda Extranjera	2024	2023
Activos Monetarios	1,085,681.0	2,109,072.0
Posición Activa	1,085,681.0	2,109,072.0
Tipo de cambio	20.2683	16.8935
Total moneda extranjera equivalente en pesos	22,004,905.0	35,629,610.0
Total Efectivo y Equivalentes	299,873,664.0	269,386,640.0

El Total de Efectivo y Equivalentes para el cumplimiento de obligaciones son a corto plazo, se encuentran en moneda nacional y moneda extranjera (dólares americanos), así mismo se mantienen inversiones a plazos en valores gubernamentales, a fin de obtener rendimientos del recurso no utilizado; el total de efectivo se distribuye en las siguientes cuentas bancarias:

R
A

CUENTA PÚBLICA 2024

Moneda Nacional	2024	2023
BBVA Bancomer 0118861463	111,151.0	2,703,112.0
Santander 65509300821	658,202.0	87,863.0
HSBC 4067980201	1,900,306.0	6,804,008.0
HSBC 6907818339	20,001.0	-
HSBC 04067980219	398.0	-
Total	2,690,058.0	9,594,983.0
Moneda Extranjera	2024	2023
Santander 82500501318	18,542.0	2,105,294.0
HSBC 7003669926	1,067,139.0	3,778.0
Total Dólares Americanos	1,085,681.0	2,109,072.0
Tipo de cambio	20.2683	16.8935
Total Moneda Extranjera Equivalente en pesos	22,004,905.0	35,629,610.0
Total Bancos cuentas de cheques (M.N. y DLLS)	24,694,963.0	45,224,593.0

Las inversiones en valores son realizadas por el Ente en base a su disponibilidad diaria de efectivo, en valores gubernamentales en cumplimiento a los Lineamientos para el Manejo de Disponibilidades Financieras de las Entidades Paraestatales de la Administración Pública Federal.

A continuación, se detallan las inversiones en valores gubernamentales al 31 de diciembre de 2024 y 2023:

Moneda Nacional	2024	2023
BBVA Bancomer Inversión 2055135664	142,805,909.0	126,541,398.0
HSBC Inversión 1096668	121,746,859.0	89,360,628.0
Santander Inversión BME65509300821	10,600,933.0	8,635,021.0
Total	275,153,701.0	224,137,047.0

R
A

CUENTA PÚBLICA 2024

• *Derechos a Recibir Efectivo o Equivalentes*

Al 31 de diciembre de 2024 y 2023 el rubro de derechos a recibir efectivo o equivalentes presenta un saldo de 52,800,540.0 pesos y 27,153,238.0 pesos, respectivamente, mismos que se integran por los siguientes conceptos:

Derechos a Recibir Efectivo o Equivalentes	2024	2023
Cuentas por cobrar	10,224,219.0	7,072,902.0
Deudores diversos	1,074,481.0	3,277,401.0
Otros derechos a recibir efectivo o equivalentes a corto plazo	41,501,840.0	16,802,935.0
Total	52,800,540.0	27,153,238.0

Lo anterior, presenta el detalle siguiente:

Cuentas por cobrar

A continuación, se detalla la integración de cuentas por cobrar al 31 de diciembre de 2024 y 31 de diciembre de 2023:

Cuentas por cobrar	2024	2023
Clientes	51,580,926.0	42,740,800.0
Estimación para cuentas de cobro dudoso (1)	(41,356,707.0)	(35,667,898.0)
Total	10,224,219.0	7,072,902.0

(1) En el ejercicio 2024 la estimación de cuentas incobrables presentó un incremento de 5,688,809.0 pesos respecto a lo reportado al cierre de 2023, derivado del incremento de diversos clientes, destacando principalmente: TP Intermodal, S.A. de C.V. por 3,519,202.0; Tecno Rolados Integrales, S.A. de C.V. por 1,676,003.0, entre otros clientes por 493,604.0; considerados como de difícil recuperación; lo anterior derivado del análisis realizado a las cuentas de clientes conforme a lo establecido en el Manual de Contabilidad Gubernamental para el Sector Paraestatal Federal 2024, en su Lineamiento Contable C.- Estimación de cuentas incobrables.

CUENTA PÚBLICA 2024

El saldo neto total de clientes por 10,224,219.0 pesos, se encuentra integrado principalmente por los adeudos de los siguientes clientes: Pétreos del Pacífico, S.A. de C.V. por \$3,393,288.0; TP Intermodal, S.A. de C.V. por 2,203,988.0; Operadora de Servicios Baja Pacifico Ensenada, S.A.S. de C.V. por 808,531.0; Prestadores de Servicios al Turista Agua Mar, S. de R.L. de C.V. por \$525,033.0; Empacadora San Miguel, S.A. de C.V. por 394,032.0; entre otros.

La integración del saldo de clientes pendiente de cobro al 31 de diciembre de 2024 por la cantidad de 51,580,926.0 presenta la siguiente antigüedad:

Concepto	De 1 a 90 días	De 91 a 180 días	Más de 180 días	Total
Cientes	7,038,406.0	1,827,630.0	42,714,890.0	51,580,926.0

Al 31 de diciembre de 2024 y 2023 la estimación de cuentas incobrables se integra como a continuación se presenta:

Estimación de cuentas incobrables	2024	2023
Constructora Mackro, S.A. de C.V.	(7,882,329.0)	(7,882,329.0)
TP Intermodal, S.A. de C.V.	(7,657,671.0)	(4,138,470.0)
Maricultura del Norte, S. de R.L. de C.V.	(3,191,629.0)	(3,191,629.0)
Tecno Rolados Integrales, S.A. de C.V.	(2,773,383.0)	(1,097,380.0)
Consorcio Pesquero Baja Californiano, S.A. de C.V.	(2,092,354.0)	(2,092,354.0)
Naviera Puerto Nuevo, S.A. de C.V.	(1,594,327.0)	(1,535,729.0)
Atunera Max, S.A. de C.V.	(1,285,729.0)	(1,285,729.0)
Pesquera Integral Isla Bonita, S.A. de C.V.	(1,097,924.0)	(1,097,924.0)
Productos Procesados del Puerto, S.A. de C.V.	(828,017.0)	(828,017.0)
Acuaproducos Baja, S.A. de C.V.	(777,557.0)	(711,590.0)
Kima Corporation, S.A. de C.V.	(748,920.0)	(651,331.0)
Pesquera Aldevel, S.A. de C.V.	(746,605.0)	(659,438.0)
Pesca Océánica de México, S.A. de C.V.	(722,044.0)	(722,044.0)
Agropesca, S.A. de C.V.	(550,614.0)	(481,517.0)
Productores Pesqueros de Baja California, S.P.R. de R.L.	(542,110.0)	(522,566.0)
Frescatún, S.A. de C.V.	(522,566.0)	(542,110.0)
Marcos Alvarez Navarro	(494,693.0)	(411,307.0)
Equipos de Pesca Deportiva de Ensenada, S.A. de C.V.	(425,029.0)	(425,029.0)
Raúl Cortéz Alvarado	(396,636.0)	(396,636.0)
Atunera Alfas, S.A. de C.V.	(392,643.0)	(392,643.0)
Tunipesca, S.A. de C.V.	(390,598.0)	(390,598.0)
Melchor Concepción Campoy Moreno	(358,097.0)	(316,845.0)
Pesquera Sagax, S.A. de C.V.	(347,865.0)	(313,076.0)
Pesquera Zdeyna, S.A. de C.V.	(333,712.0)	(287,981.0)
Jose Cristobal Ascolani Romo	(314,640.0)	(314,640.0)
Soc. de Prod. Pesquera Mares Baja California, S. de R.L. de C.V.	(312,785.0)	(265,576.0)
Grupo Pesquero de California, S.A. de C.V.	(265,124.0)	(265,124.0)
Pesquera Calibaja, S.A. de C.V.	(248,550.0)	(179,793.0)
Moon Industrial, S.A. de C.V.	(244,135.0)	(196,507.0)
Atunera Punta Baja, S.A. de C.V.	(229,369.0)	(222,952.0)
Transporte Logístico Alequip S. de R.L. de C.V.	(180,446.0)	(180,446.0)

CUENTA PÚBLICA 2024

Pesquera Margusa, S.A de C.V.	(163,442.0)	(163,442.0)
TMM Logistics, S.A. de C.V.	-	(346,621.0)
Otros clientes varios	(3,245,164.0)	(3,158,525.0)
Total	(41,356,707.0)	(35,667,898.0)

Deudores diversos

A continuación, se detalla la integración de Deudores diversos al 31 de diciembre de 2024 y 31 de diciembre de 2023:

Deudores diversos	2024	2023
Funcionarios y empleados	-	96,044.0
Otros deudores (1)	1,074,481.0	3,181,357.0
Total	1,074,481.0	3,277,401.0

(1) Al cierre del ejercicio 2024, el rubro de otros deudores diversos se integra principalmente por: 890,683.0 correspondiente al anticipo pendiente de amortizar debido al incumplimiento contractual por parte del contratista Frisa Ingeniería, S.A de C.V. en la ejecución de la obra de ampliación del muelle de cabotaje del Puerto de Ensenada, consecuentemente se reclamó la fianza en fecha 12 de Febrero de 2013, sin embargo no procedió toda vez que al contratista le otorgaron la suspensión definitiva en el juicio de nulidad que interpuso, para efectos de que no se haga efectiva la fianza, motivo por el cual hasta que se resuelva en definitiva el juicio, se podrá dar continuidad al asunto, dejando en suspensión la reclamación de la fianza. Frisa Ingeniería presentó amparo en contra de la resolución del juicio, por lo que una vez quede firme la sentencia de amparo se entrará al estudio para proceder con la viabilidad de continuar con el procedimiento, a fin de recuperar el adeudo; 89,499.0 correspondiente al anticipo pendiente de amortizar, debido al incumplimiento por parte del proveedor Comercializadora de Acero Mty, S.A. de C.V. en la ejecución de los trabajos de remoción de la embarcación Catalina, por lo que se está analizando e integrando la documentación para proceder con la reclamación de la fianza; 78,553.0 corresponden al anticipo pendiente de amortizar debido al incumplimiento contractual por parte del contratista Gen Arrendadora, S.A. de C.V. por la obra de construcción de la segunda etapa del Centro Regulador de Tráfico (CRT) en este caso la resolución de pago emitida por la afianzadora fue negativa, en virtud de que operó la caducidad establecida en el artículo 120 de la Ley Federal de Instituciones de Fianzas, aunado a que por haberse otorgado la espera por parte de ésta Entidad para el cumplimiento de la obligación sin el consentimiento de la afianzadora, se extingue la fianza, de acuerdo a lo establecido en el artículo 119 de la Ley Federal de Instituciones de Fianzas, es importante mencionar que no es procedente reclamar el pago vía judicial, ya que no se reclamó la fianza dentro del plazo, aunado a la espera concedida. Se está evaluando la posibilidad de proceder con instancia jurisdiccional para la recuperación del adeudo; más otros diversos por 15,746.0 pesos.

Otros derechos a recibir efectivo o equivalentes a corto plazo

Otros derechos a recibir efectivo o equivalentes a corto plazo al 31 de diciembre de 2024 y 2023 presenta un saldo de 41,501,840.0 pesos y 16,802,935.0 respectivamente, mismos que se detallan a continuación:

Otros derechos a recibir efectivo o equivalentes a corto plazo	2024	2023
I.V.A. a favor	23,791,079.0	15,155,913.0

CUENTA PÚBLICA 2024

I.V.A. por acreditar	3,860,491.0	1,634,342.0
I.S.R. a favor (1)	13,850,270.0	12,680.0
Total	41,501,840.0	16,802,935.0

(1) Al 31 de diciembre de 2024, el rubro de I.S.R. a favor se integra por el I.S.R. del ejercicio 2024.

- **Derechos a Recibir Bienes o Servicios**

A continuación, se detalla la integración de derechos a recibir bienes o servicios al 31 de diciembre de 2024 y 2023:

Derechos a Recibir Bienes o Servicios	2024	2023
Anticipos a proveedores y contratistas	33,401,437.0	58,703,230.0
Pagos anticipados	31,790.0	30,377.0
Total	33,433,227.0	58,733,607.0

El importe manifestado en Anticipo a proveedores y contratistas al cierre de 2024 y 2023, se integra de los siguientes conceptos:

Anticipo a proveedores y contratistas	2024	2023
(1) Ampliación de rompeolas del Puerto en 400.0 mts (1ra. Etapa)	28,851,342.0	28,851,342.0
(2) Construcción de Represa de Gaviones en la desembocadura del Arroyo Ensenada dentro del Recinto Portuario del Puerto de Ensenada, B.C.	4,443,580.0	4,443,580.0
(3) Servicios relacionados de la Construcción de un Centro de Control de Tráfico Marítimo (CCTM) en el Puerto de Ensenada, B.C.	91,745.0	25,333,559.0
Elaboración de proyecto ejecutivo para la Ampliación de muelle 240 en el Puerto de Ensenada.	14,770.0	14,770.0
Mantenimiento y rehabilitación de la infraestructura portuaria de los Puertos de El Sauzal, B.C.	-	59,979.0
Total	33,401,437.0	58,703,230.0

(1) El anticipo correspondiente al proyecto Ampliación del Rompeolas del Puerto en 400 mts. (1ra. Etapa) se encuentra pendiente de amortizar, en virtud de que el proyecto está en proceso de cierre administrativo por discrepancia entre las partes, se está evaluando la viabilidad de aplicar un medio alternativo de solución de controversias. (2) Derivado del proceso de terminación anticipada, llevado a cabo a inicios del ejercicio 2023, y toda vez que la contratista ha reclamado gastos no recuperables, la Entidad procedió a hacer válidas las fianzas respectivas. (3) Corresponde a los anticipos pendientes por amortizar del contrato plurianual de servicios relacionados en vigor, por lo que se estima quede amortizado en su totalidad durante el ejercicio 2025.

CUENTA PÚBLICA 2024

El importe manifestado en pagos anticipados al cierre de 2024 y 2023 se integra de la siguiente manera:

Pagos anticipados	2024	2023
Seguro de bienes patrimoniales	31,790.0	30,377.0
Total	31,790.0	30,377.0

El saldo de seguros pagados por anticipado será amortizado mensualmente en el ejercicio conforme se devengue.

- **Inventarios**

"Sin información que revelar"

- **Almacenes**

El rubro de almacenes de materiales de consumo al 31 de diciembre de 2024 y 2023 por 1,166,270.0 pesos y 1,510,029.0 pesos, corresponden a papelería y artículos de oficina, así como material eléctrico y electrónico para la operación del señalamiento marítimo, los cuales se encuentran a su costo de adquisición.

- **Estimaciones y Deterioros**

La Entidad realiza un análisis del grado de incobrabilidad de las cuentas de nuestros clientes de forma mensual, conforme a lo establecido en el Manual de Contabilidad Gubernamental para el Sector Paraestatal Federal 2024, en su Lineamiento Contable C.- "Estimación de Cuentas Incobrables", la integración de la Estimación de Cuentas Incobrables al 31 de diciembre de 2024 y 2023 se presenta en el apartado "Derechos a Recibir Efectivo o Equivalentes".

- **Otros activos**

"Sin información que revelar"



CUENTA PÚBLICA 2024

– **Activo No circulante**

- *Inversiones Financieras a Largo Plazo*

"Sin información que revelar"

- **Derechos a Recibir Efectivos o Equivalentes a Largo Plazo**

"Sin información que revelar"

- *Bienes Inmuebles, muebles e Intangibles.*

Bienes Inmuebles, Infraestructura y Construcciones en Proceso

Al 31 de diciembre de 2024 y 2023, el rubro de bienes inmuebles, infraestructura y construcciones en proceso, está integrado como sigue:

Concepto	Inversión Acumulada	Actualización de Inversión	2024	2023
Terrenos	43,422,775.0	292,251.0	43,715,026.0	43,715,026.0
Infraestructura	20,109,645.0	-	20,109,645.0	20,064,415.0
Centro de Control de Tráfico Marítimo	17,862,658.0	-	17,862,658.0	17,862,658.0
Desarrollo y Equipamiento Portuario No. 3	1,374,406.0	-	1,374,406.0	1,374,406.0
Oficinas y Canal de Desazolve Sauzal	611,695.0	-	611,695.0	611,695.0
Ampliación Aduana	215,656.0	-	215,656.0	215,656.0
Centro de Control de Tráfico Marítimo en el Puerto de Ensenada	45,230.0	-	45,230.0	-
Construcciones en Proceso Bienes Propios	36,684,350.0	-	36,684,350.0	22,184,336.0
Centro de Control de Tráfico Marítimo en el Puerto de Ensenada	19,049,850.0	-	19,049,850.0	4,549,836.0
Centro regulador de transporte de ASIPONA Ensenada	7,229,451.0	-	7,229,451.0	7,229,451.0
Áreas de accesos en los Puerto de Ensenada y El Sauzal	5,011,386.0	-	5,011,386.0	5,011,386.0
Reordenamiento de movilidad y tránsito vial al Recinto Portuario y Fiscalizado del Puerto de Ensenada, B.C.	2,000,085.0	-	2,000,085.0	2,000,085.0
Reordenamiento náutico y malecón turístico del Puerto de Ensenada	1,533,385.0	-	1,533,385.0	1,533,385.0
Construcción de Oficinas Operacionales en el Puerto de El Sauzal	927,081.0	-	927,081.0	927,081.0
Deflector de Oleaje 600 Mts.	861,112.0	-	861,112.0	861,112.0
Ampliación de la dársena de ciaboga del Puerto de Ensenada	72,000.0	-	72,000.0	72,000.0
Total	100,216,770.0	292,251.0	100,509,021.0	85,963,777.0

R

A

CUENTA PÚBLICA 2024

Al 31 de diciembre de 2024 el rubro de Bienes inmuebles, Infraestructura y Construcciones en Proceso presenta un incremento de 14,545,244.0, debido principalmente al efecto neto del aumento de construcciones en proceso por 82,609,139.0 correspondientes a la obra Construcción de un Centro de Control de Tráfico Marítimo (CCTM) en el Puerto de Ensenada, B.C. misma que fue registrada como infraestructura, para su posterior transferencia al Gobierno Federal para el ejercicio 2024 por 68,063,895.0, movimiento autorizado por el Consejo de Administración mediante Acuerdo CA-CLVII-4 (26-VIII-2024).

Producto de la conciliación contable-física se reporta el siguiente avance al 31 de diciembre de 2024.

Registro contable	Valor de la relación de bienes inmuebles	Conciliación
43,715,026.0	43,422,775.0	292,251.0

La diferencia en conciliación corresponde al efecto de actualización hasta el ejercicio 2007 derivado del Boletín B-10 Efectos de la inflación.

- **Bienes Muebles**

Al 31 de diciembre de 2024 y 31 de diciembre de 2023, el rubro de bienes muebles está integrado como sigue:

Concepto	Inversión Acumulada	Actualización de Inversión	2024	2023
Mobillario y Equipo de Administración	33,229,815.0	508,762.0	33,738,577.0	33,738,577.0
Equipo de Transporte	20,396,370.0	297,344.0	20,693,714.0	5,469,563.0
Maquinaria, Otros Equipos y Herramientas	74,521,489.0	222,497.0	74,743,986.0	74,743,986.0
Equipo Marítimo	3,412,769.0	569,761.0	3,982,530.0	3,982,530.0
Total	131,560,443.0	1,598,364.0	133,158,807.0	117,934,656.0

Los Bienes muebles al cierre de diciembre de 2024 con un saldo de 133,158,807.0, presenta un incremento en 15,224,151.0 respecto al cierre de 2023, correspondiente a la adquisición del siguiente equipo de transporte: Camión cisterna con equipo contra incendios, vehículo tipo ambulancia, camión equipado con pipa de capacidad de 20,000 litros y vehículo contra incendios.

CUENTA PÚBLICA 2024

Producto de la conciliación contable-física se reporta el siguiente avance al 31 de diciembre de 2024.

Registro contable	Valor de la relación de bienes muebles	Conciliación
133,158,807.0	133,158,807.0	-

- **Activos Intangibles**

Al 31 de diciembre de 2024 y 2023, el rubro de activos intangibles se integra por la licencia del sistema informático GRP (Government Resource Planner); presenta el siguiente valor:

Concepto	Inversión Acumulada	Actualización de Inversión	2024	2023
Activos Intangibles (Licencia SAP)	1,946,705.0	-	1,946,705.0	1,946,705.0

CUENTA PÚBLICA 2024

• **Depreciación, Deterioro y Amortización Acumulada de Bienes**

Al 31 de diciembre de 2024 y 2023, el rubro depreciación, deterioro y amortización acumulada de bienes, está integrado, por la depreciación de los bienes muebles y la amortización de la licencia de SAP, como se muestra a continuación:

Concepto	Depreciación/ Amortización	Depreciación Actualizada	2024	2023
Infraestructura	(12,073,693.0)	-	(12,073,693.0)	(11,070,472.0)
Total	(12,073,693.0)	-	(12,073,693.0)	(11,070,472.0)
Mobiliario y Equipo de Administración	(27,440,730.0)	(508,762.0)	(27,949,492.0)	(26,327,530.0)
Equipo de Transporte	(4,999,437.0)	(297,344.0)	(5,296,781.0)	(5,469,563.0)
Maquinaria, Otros Equipos y Herramientas	(74,376,594.0)	(222,497.0)	(74,599,091.0)	(73,631,659.0)
Equipo Marítimo	(3,412,769.0)	(569,761.0)	(3,982,530.0)	(3,982,530.0)
Total	(110,229,530.0)	(1,598,364.0)	(111,827,894.0)	(109,411,282.0)
Activos Intangibles (Licencia SAP)	(1,614,515.0)	-	(1,614,515.0)	(1,517,180.0)
Total Depreciación, Deterioro y Amortización Acumulada de Bienes	(123,917,738.0)	(1,598,364.0)	(125,516,102.0)	(121,998,934.0)

El cargo a resultados por el periodo del 1 de enero al 31 de diciembre de 2024 por concepto de depreciación y amortización ascendió a 3,814,628.0 pesos y en el ejercicio de 2023 a 5,878,735.0 pesos

El importe de Obra Pública neta transferida al Gobierno Federal al 31 de diciembre de 2024 ascendió a 68,063,895.0 pesos, conforme a la autorización del Consejo de Administración mediante Acuerdo CA-CLVII-4 (26-VIII-2024), así como al Contrato de transferencia de activos de infraestructura portuaria de fecha 31 de diciembre de 2024; para el ejercicio 2023 se transfirieron 86,599,251.0 pesos.

La depreciación de los Inmuebles, maquinaria y equipo se calcula por el método de línea recta, a partir del mes siguiente al de su adquisición, aplicando las tasas máximas que contempla el artículo 34 de la Ley del Impuesto Sobre la Renta. Las tasas anuales de depreciación de los principales grupos son las siguientes:

R
A

CUENTA PÚBLICA 2024

Concepto	%
Infraestructura	5
Mobiliario y equipo de administración	10
Equipo de cómputo	30
Equipo de transporte	25
Maquinaria y equipo	10
Equipo marítimo	10

Los activos se encuentran en buenas condiciones de uso, dado que se cuenta con programas de mantenimiento, con la finalidad de contar con una infraestructura y equipo en óptimas condiciones para la prestación de un servicio de calidad. Cabe mencionar que dichos activos se encuentran debidamente asegurados.

La amortización se calcula sobre la inversión nominal de los activos intangibles siguiendo el método de línea recta a partir del mes siguiente al de su adquisición, utilizando las tasas de 5% conforme a la Ley del Impuesto Sobre la Renta.

- **Activos diferidos**

"Sin información que revelar"

- **Otros Activos**

Al 31 de diciembre de 2024 y 31 de diciembre de 2023, el rubro otros activos no circulantes, está integrado como sigue:

Concepto	2024	2023
Depósitos en Garantía	540,463.0	531,246.0
Impuesto Sobre la Renta diferido	6,606,731.0	6,426,876.0
Participación de los Trabajadores en las Utilidades diferido	1,597,212.0	1,591,601.0
Total	8,744,406.0	8,549,723.0

CUENTA PÚBLICA 2024

PASIVO

– Pasivo circulante

• *Cuentas por Pagar a Corto Plazo*

Al 31 de diciembre 2024 y 2023 las cuentas por pagar a corto plazo, se integra por los siguientes conceptos:

Concepto	2024	2023
Proveedores	2,957,034.0	2,957,034.0
Retenciones y contribuciones por pagar a corto plazo	10,403,192.0	22,255,035.0
Acreedores diversos	1,297.0	-
Total	13,361,523.0	25,212,069.0

Lo anterior presenta el siguiente detalle:

Proveedores

Al 31 de diciembre de 2024, el saldo por 2,957,034.0 corresponde principalmente a las provisiones de las estimaciones de la obra Ampliación del muelle de cabotaje en el Puerto de Ensenada, a favor de Frisa Ingeniería, S.A. de C.V., debido a incumplimiento de contrato.

A continuación, se presenta la desagregación de cuentas y documentos por pagar por su vencimiento:

Concepto	De 1 a 90 días	De 91 a 180 días	De 180 a 365 días	Mas de 365 días	Total
Proveedores	-	-	-	2,957,034.0	2,957,034.0
Retenciones y contribuciones por pagar a corto plazo	10,403,192.0	-	-	-	10,403,192.0
Acreedores diversos	1,297.0	-	-	-	1,297.0
Total	10,404,489.0	-	-	2,957,034.0	13,361,523.0

R

R

CUENTA PÚBLICA 2024

Retenciones y Contribuciones por pagar a Corto Plazo

Al 31 de diciembre de 2024 y 31 de diciembre 2023, están integrados como se muestra a continuación:

Concepto	2024	2023
Impuesto sobre la renta personas morales	3,208,789	14,698,621
Impuesto sobre el producto del trabajo (ISPT)	819,503.0	839,804.0
Impuesto sobre remuneraciones al trabajo personal	151,771.0	179,322.0
IVA a trasladar	3,295,619.0	2,478,761.0
IVA retenido	46,900.0	67,151.0
Cuotas al IMSS	428,640.0	312,990.0
Cuotas al SAR	94,380.0	75,739.0
Cuotas al INFONAVIT	235,950.0	189,346.0
IMSS cuota obrera	89,024.0	71,218.0
Retenciones créditos Infonavit	89,077.0	79,667.0
Contraprestaciones	1,818,910.0	2,838,087.0
Retenciones 5% al millar	124,629.0	424,329.0
Total	10,403,192.0	22,255,035.0

Estas obligaciones corresponden a los impuestos y contribuciones generados durante el mes de diciembre 2024 y 2023, así como a las del sexto bimestre de los ejercicios 2024 y 2023, respectivamente.

Acreedores diversos

Al 31 de diciembre de 2024, el saldo por 1,297.0 pesos corresponde a devolución duplicada por parte del proveedor Home Depot Mexico, S. de R.L. de C.V. por artículos no surtidos.

- *Documentos por pagar a corto plazo*

"Sin información que revelar"

CUENTA PÚBLICA 2024

- *Porción a Corto Plazo de la Deuda Pública a Largo Plazo*

"Sin información que revelar"

- *Títulos y Valores a Corto Plazo*

"Sin información que revelar"

- *Pasivos Diferidos a Corto Plazo*

"Sin información que revelar"

- *Fondos y Bienes de Terceros en Garantía y/o Administración a Corto Plazo*

"Sin información que revelar"

- *Provisiones a Corto Plazo*

A continuación, se detalla su integración al 31 de diciembre de 2024 y 31 de diciembre de 2023:

Concepto	2024	2023
Provisión de Participación de los Trabajadores en las Utilidades	6,247,239.0	5,531,731.0
Otros pasivos circulantes	18.0	18.0
Total	6,247,257.0	5,531,749.0

La Participación de los Trabajadores en las Utilidades (PTU) correspondiente al ejercicio 2024 y 2023, calculada conforme a lo establecido en el artículo 9 de la Ley del Impuesto Sobre la Renta, provisionada como límite máximo tres meses del salario del trabajador, de conformidad con el artículo 127 fracción VIII de la Ley Federal del Trabajo.



CUENTA PÚBLICA 2024

- **Otros pasivos**

"Sin información que revelar."

- **Pasivo No circulante**

- **Cuenta por Pagar a Largo Plazo**

"Sin información que revelar."

- **Documentos por Pagar a Largo Plazo**

"Sin información que revelar."

- **Deuda Pública a Largo Plazo**

"Sin información que revelar."

- **Pasivos Diferidos Largo Plazo**

"Sin información que revelar."

- **Fondos y Bienes de Terceros en Garantía y/o en Administración a Largo Plazo**

Al 31 de diciembre de 2024, los Fondos y bienes de terceros en garantía ascendieron a 15,235.0, corresponden a los depósitos de empresas prestadoras de servicios y cesionarias pagados al momento de la formalización de sus respectivos contratos.



CUENTA PÚBLICA 2024

• Provisiones a Largo Plazo

El 31 de diciembre de 2024 y 31 de diciembre de 2023 el rubro de provisiones a largo plazo presenta el detalle siguiente:

Concepto	2024	2023
Provisión prima antigüedad	2,012,689.0	1,613,237.0
Provisión indemnización	6,288,705.0	6,790,518.0
Total Provisión Obligaciones Laborales	8,301,394.0	8,403,755.0
Impuestos diferidos	21,387.0	21,387.0
Total Provisiones a Largo Plazo	8,322,781.0	8,425,142.0

En relación con la Provisión de Obligaciones Laborales, cabe precisar que la determinación del costo neto del período y del pasivo correspondiente, relativo a la provisión de antigüedad e indemnización, fue calculado en apego a lo establecido en la NIF D-3 "Beneficios a los empleados", Manual de Contabilidad Gubernamental para el Sector Paraestatal Federal, en su Lineamiento Contable E.- Obligaciones Laborales.

A continuación, se resumen los datos y cifras de mayor relevancia respecto a la prima de antigüedad e indemnizaciones al 31 de diciembre de 2024, con base en el estudio actuarial elaborado al cierre del ejercicio 2024 por un tercero independiente:

Prima de Antigüedad e Indemnización por Retiro	Prima de Antigüedad	Indemnizaciones	Total
<i>Obligación por Beneficio Definido (OBD) al inicio:</i>	1,613,237.0	6,790,518.0	8,403,755.0
Otro Resultado Integral al Inicio / ORI	0.0	0.0	0.0
Balance Activo / (Pasivo) -Al inicio	(1,613,237.0)	(6,790,518.0)	(8,403,755.0)
<i>Ajustes 2024</i>			
Costo de Beneficio Definido / Resultados	1,289,435.0	6,288,705.0	7,578,140.0
Pagos efectuados directamente / por la empresa	889,984.0	6,790,518.0	7,680,502.0
Otros	0.0	0.0	0.0
Subtotal:	(2,012,688.0)	(6,288,705.0)	(8,301,393.0)
Ajuste durante el periodo en Remediación / ORI /Otro Resultado Integral	0.0	0.0	0.0
Otros	0.0	0.0	0.0
Balance a Diciembre 31	(2,012,688.0)	(6,288,705.0)	(8,301,393.0)
Otro Resultado Integral al cierre / ORI	0.0	0.0	0.0
Obligación por Beneficio Definido (OBD) al cierre:	2,012,688.0	6,288,705.0	8,301,393.0

CUENTA PÚBLICA 2024

Las siguientes láminas presenta el resumen de los datos y cifras demográficas de mayor relevancia, respecto a la prima de antigüedad e indemnizaciones al 31 de diciembre de 2024, con base en el estudio actuarial elaborado al cierre del ejercicio 2024 por peritos independientes:

Demográficas			
Tabla de mortalidad:	EMSSAH-15 y EMSSAM-15		
Tabla de invalidez:		Edad 25:	0.10%
		Edad 35:	0.13%
		Edad 45:	0.22%
		Edad 55:	0.71%
Tasa de rotación:		Edad 25:	24.88%
		Edad 35:	12.29%
		Edad 45:	6.00%
		Edad 55:	0.00%
Tasa de retiro anticipado:		Edad 61:	14.78%
Edad 55:	6.75%	Edad 63:	24.53%
Edad 57:	8.25%	Edad 65:	100.00%
Edad 59:	10.58%		
Decrementos esperados:			9.6
Pagos esperados Prima de Antigüedad:			280,961
Pagos esperados Indemnizaciones:			1,420,902
Proporción de despido			50.00%
Salario Mínimo:			\$ 419.88
Financieras			
Tasas	Enero 1,	Diciembre 31	
Rendimiento de activos:	0.00%	0.00%	
Descuento	9.28%	11.01%	
Crecimiento del salario:	4.70%	4.70%	
Inflación de largo plazo	3.70%	3.70%	

CUENTA PÚBLICA 2024

Se presenta el cuadro de promedios, respecto a la prima de antigüedad e indemnizaciones al 31 de diciembre de 2024, con base en el estudio actuarial elaborado al cierre del ejercicio 2024 por peritos independientes:

Administración del Sistema Portuario Nacional Ensenada

Concepto	Cuadro de Promedios		
	Enero 1,	Diciembre 31	Incremento
Total del personal activo:	65	63	-3.1%
Edad Promedio Actual:	38.42	38.86	1.1%
Antigüedad Promedio Actual:	6.77	6.25	-7.7%
Sueldo Promedio:	25,949	25,949	15.5%
Nómina Anual:	20,239,845.0	22,657,321.0	11.9%
Primas de Antigüedad			
Exigible	1,063,429.0	1,226,828.0	15.4%
Total	2,587,959.0	3,481,842.0	34.5%
Indemnizaciones			
Mayores a 55 años	2,274,798.0	2,663,460.0	17.1%
Total	15,369,749.0	14,823,850.0	-3.6%

R

A

CUENTA PÚBLICA 2024

III. NOTAS AL ESTADO DE VARIACIONES EN LA HACIENDA PÚBLICA/PATRIMONIO CONTRIBUIDO

- ◆ Patrimonio
- Modificaciones al Patrimonio Contribuido
- ◆ *Patrimonio Contribuido (Capital Social).*

Al 31 de diciembre de 2024 y 31 de diciembre de 2023, el Patrimonio Contribuido (Capital Social) ascendió a 279,144,294.0 pesos, se encuentra representado por 2,791,443 acciones con valor nominal de 100 pesos cada una, producto de una serie de capitalización de utilidades y transferencias recibidas del Gobierno Federal para obra pública, capitalizaciones que se han autorizado por el Consejo de Administración y la Asamblea de Accionistas. De las anteriores acciones, al cierre del ejercicio 2024 se han emitido formalmente 2,791,443 acciones; se integra como sigue:

Concepto	2024	2023
Capital Fijo Suscrito y pagado:		
Fijo sin derecho a retiro (Serie A-1)	25,500.0	25,500.0
Fijo sin derecho a retiro (Serie B-1)	24,500.0	24,500.0
Capital social fijo histórico	50,000.0	50,000.0
Capital variable suscrito y pagado:		
Variable (Serie A-2)	142,338,354.0	142,338,354.0
Variable (Serie B-2)	136,755,940.0	136,755,940.0
Capital social variable histórico	279,094,294.0	279,094,294.0
Total aportaciones (Capital social histórico)	279,144,294.0	279,144,294.0
Reexpresión a pesos de diciembre de 2007	17,358,733.0	17,358,733.0
Total capital social actualizado	296,503,027.0	296,503,027.0
Total Patrimonio Contribuido actualizado	296,503,027.0	296,503,027.0

CUENTA PÚBLICA 2024

Durante el ejercicio de 2024 el patrimonio, presenta movimientos por el registro del resultado del ejercicio 2024 por 68,159,261.0 pesos, así como por el registro del resultado del ejercicio 2023 por 95,081,189.0 y la creación de la reserva legal del ejercicio 2023 por 5,004,273.0.

Las acciones de la serie "A" forman el 51%, sólo podrán ser suscritas por los Gobiernos Federal, Estatal y Municipal, Organismos descentralizados, Empresas de Participación Estatal Mayoritaria o Sociedades Mexicanas con cláusula de exclusión de extranjeros, o bien por individuos mexicanos.

Las acciones de la serie "B" formarán el 49% restante de las que se encuentren en circulación, y podrán ser libremente suscritas o adquiridas por cualquier persona física o moral.

Los movimientos al rubro de capital contable por concepto de aportaciones y capitalizaciones se detallan a continuación:

Asamblea	Fecha de asamblea	Aumento de capital	Capital acumulado	Origen
I	18-VII-94	50,000.0	50,000.0	Capital inicial.
	30-I-95	250,600.0	300,600.0	Aportación de Bienes.
VI	5-VIII-96	9,191,800.0	9,492,400.0	Aportación de Bienes.
X	2-VI-98	720,000.0	10,212,400.0	Aportación de Bienes (Servicios Portuarios).
XVI	11-X-00	1,220,700.0	11,433,100.0	Aportación de cinco predios por el Fondo Nacional Para Los Desarrollos Portuarios (FONDEPORT).
XXIV	26-XII-02	9,652,900.0	21,086,000.0	Aportación de capital.
XXXI	6-XII-05	-436,800.0	20,649,200.0	Baja de dos predios donados por FONDEPORT, con anterioridad ya se habían donado al Municipio de Ensenada.
XXXII	16-XII-05	12,632,200.0	33,281,400.0	Capitalización de utilidades de los ejercicios 1994 al 2004.
XXXV	18-X-06	1,263,200.0	34,544,600.0	Capitalización de las Utilidades remanentes del ejercicio 2005.
XLV	19-VI-09	100,000,000.0	134,544,600.0	Capitalización de Transferencias del Gobierno Federal en el ejercicio social 2008.
XLVI	18-IX-09	23,235,700.0	157,780,300.0	Capitalización de las Utilidades remanentes de los ejercicios sociales 2006 y 2007.
XLVII	19-XI-09	11,518,400.0	169,298,700.0	Capitalización de las Utilidades remanentes del ejercicio social 2008.
LIII	23-VI-11	158,495,100.0	327,793,800.0	Capitalización de Transferencias del Gobierno Federal en los ejercicios sociales 2009 y 2010.

CUENTA PÚBLICA 2024

LVIII

6-XII-12

-48,649,500.0

279,144,300.0 Reversión de capitalización de utilidades de los ejercicios 1994 a 2001 y 2002 a 2008.

El día 30 de junio de 2015, en la celebración de la sexagésima sexta asamblea de accionistas, con carácter de ordinaria y mediante RESOLUCIÓN AO-LXVI-1 (30-VI-15) los accionistas reconocieron el Capital Social de la Entidad, por 279,144,300.0 pesos, el cual está compuesto por 255 acciones de la serie "A", subserie "A-1", 245 acciones de la serie "B", subserie "B-1", 1,423,386 acciones de la serie "A", subserie "A-2", y 1,367,557 acciones de la serie "B", subserie "B-2", con un valor nominal de 100.0 pesos cada una.

En seguimiento a lo anterior, se realizó emisión de 2,791,443 acciones, mediante acta de entrega-recepción de fecha 20 de octubre de 2016, así mismo, se realizó la entrega de los títulos accionarios por un capital social acumulado de 279,144,300.0 pesos ante la Tesorería de la Federación para su guarda y custodia, sustituyendo las 206,492 acciones que se encontraban bajo su custodia.

Durante el ejercicio 2015 la Entidad recibió recursos fiscales por parte de la Federación por un monto de 75,000,000.0 (Setenta y cinco millones de pesos 00/100 m.n.), registrados en contabilidad con base en la NIFGG SP 02 "Subsidios y Transferencias Corrientes y de Capital en sus diferentes modalidades", como Aportaciones del Gobierno Federal de ejercicios anteriores, destinados para el pago del anticipo de obra del Proyecto de Inversión "Ampliación de Rompeolas del Puerto en 400.0 metros" (1ra. Etapa) registrado en la cartera de proyectos de la Secretaría de Hacienda y Crédito Público con clave número 0809J2R0003; el 11 de marzo de 2016 en la Centésima sexta sesión del Consejo de Administración, se solicitó mediante Acuerdo CA-CVI-11 (11-III-16) su autorización para la capitalización de las Aportaciones, mismo que estuvo condicionado a la aprobación de los Estados Financieros Dictaminados, por lo que el 29 de abril de 2016 en la Sexagésima Quinta sesión ordinaria de Asamblea de Accionistas mediante RESOLUCIÓN AO/LXVII-5 fueron aprobados los Estados Financieros Dictaminados correspondientes al ejercicio social de 2015.

Cabe señalar que durante el ejercicio 2016 la Entidad recibió recursos fiscales por parte de la Federación por un monto de 70,000,000.0 (Setenta millones de pesos 00/100 m.n.), registrados en contabilidad con base en la NIFGG SP 02 "Subsidios y Transferencias Corrientes y de Capital en sus diferentes modalidades", como Aportaciones del Gobierno Federal de ejercicios anteriores, destinados para el pago de anticipos de obra, para garantizar la continuidad del Proyecto de Inversión "Ampliación de Rompeolas del Puerto en 400.0 metros" (1ra. Etapa) registrado en la cartera de proyectos de la Secretaría de Hacienda y Crédito Público con clave número 0809J2R0003; el 24 de febrero de 2017 en la Centésima décima segunda sesión del Consejo de Administración, se solicitó mediante Acuerdo CA-CXII-10 (24-II-17) su autorización para la capitalización de las Aportaciones, mismo que estuvo condicionado a la aprobación de los Estados Financieros Dictaminados, por lo que el 27 de abril de 2017 en la Sexagésima Octava asamblea ordinaria de Asamblea de accionistas mediante RESOLUCIÓN AO/LXVIII-5 (27-IV-17) fueron aprobados los Estados Financieros Dictaminados correspondientes al ejercicio social 2016.

Así mismo, durante el ejercicio 2017 la Entidad recibió recursos fiscales por parte de la Federación por un monto de 60,000,000.0 (Sesenta millones de pesos 00/100 m.n.), registrados en contabilidad con base en la NIFGG SP 02 "Subsidios y Transferencias Corrientes y de Capital en sus diferentes modalidades", como Aportaciones del Gobierno Federal de ejercicios anteriores, destinados para el pago de estimaciones de obra, para dar continuidad al Proyecto de Inversión "Ampliación de Rompeolas del Puerto en 400.0 metros" (1ra. Etapa) registrado en la cartera de proyectos de la Secretaría de Hacienda y Crédito Público con clave número 0809J2R0003; el 13 de abril de 2018 en la Centésima Decima Séptima sesión del Consejo de Administración, se solicitó mediante Acuerdo CA-CXVII-16 (13-IV-18) su autorización para la capitalización de las Aportaciones, mismo que estuvo condicionado a la aprobación de los Estados Financieros Dictaminados, por lo que el 20 de abril de 2018 en la Sexagésima Novena asamblea ordinaria de Asamblea de accionistas mediante RESOLUCIÓN AO-LXIX-4 (20-IV-18) fueron aprobados los Estados Financieros Dictaminados correspondientes al ejercicio social 2017.

CUENTA PÚBLICA 2024

Durante el ejercicio 2018 la Entidad recibió recursos fiscales por parte de la Federación por un monto de 68,442,251 pesos (Sesenta y ocho millones cuatrocientos cuarenta y dos mil doscientos cincuenta y un pesos 00/100 m.n.), registrados en contabilidad con base en la NIFGG SP 02 "Subsidios y Transferencias Corrientes y de Capital en sus diferentes modalidades", como Aportaciones del Gobierno Federal de ejercicios anteriores, destinados para el pago de estimaciones de obra, para dar continuidad al Proyecto de Inversión "Ampliación de Rompeolas del Puerto en 400.0 metros" (1ra. Etapa) registrado en la cartera de proyectos de la Secretaría de Hacienda y Crédito Público con clave número 0809J2R0003. Cabe destacar que la Entidad recibió originalmente recursos fiscales por parte de la Federación por un monto de 128,900,000.0 pesos (Ciento veintiocho millones novecientos mil pesos 00/100 m.n.), sin embargo dado que la Entidad no requirió la totalidad de los Recursos Fiscales recibidos, esto debido a un menor avance en el programa de ejecución del Proyecto, situación por la cual se realizó el reintegro de Recursos Fiscales por 60,457,479.0 (Sesenta millones cuatrocientos cincuenta y siete mil cuatrocientos setenta y nueve pesos 00/100 m.n.).

El 5 de diciembre de 2017 se constituyó el Fideicomiso público de administración y pago para la adquisición de bienes, contratación de servicios y obra pública, denominado Fideicomiso Público Fondo para el Fortalecimiento a la Infraestructura Portuaria (FIPORT), celebrado por la Secretaría de Hacienda y Crédito Público (SHCP), en su carácter de fideicomitente único de la Administración Pública Centralizada y por el Banco Nacional del Ejército, Fuerza Aérea y Armada (Banjército), en calidad de fiduciario.

El esquema general del FIPORT parte del supuesto general que, dentro de las 16 Administraciones Portuarias Integrales, hay algunas que generan excedentes importantes de recursos y otras que requieren dichos recursos para potenciar sus proyectos de desarrollo de infraestructura, por lo que fue necesario instrumentar un mecanismo que permitiera efectuar un uso más eficiente y oportuno de los recursos económicos generados por el subsector portuario paraestatal de manera integral.

En este sentido, en los fines del Fideicomiso se estipuló el apoyar el desarrollo de la infraestructura portuaria, para lo cual, el Fiduciario, previa instrucción del Comité Técnico: I) pagará las obras y servicios a cargo de la Secretaría de Comunicaciones y Transportes (STC), y II) otorgará apoyos a las Administraciones Portuarias Integrales constituidas como Entidad Paraestatal Federal.

El 18 de enero de 2018 el Comité Técnico del FIPORT emitió las reglas de operación que rigen el funcionamiento del fideicomiso y establecieron entre otras cosas lo siguiente:

- Los recursos fideicomitados con que se pagan los estudios, proyectos y obras de infraestructura portuaria procederán de los remanentes que anualmente reporten las Administraciones Portuarias Integrales, después de cubrir gasto corriente, de inversión, pago de impuestos y reparto de utilidades y, que hayan sido dictaminados por la Subsecretaría de Ingresos de la SHCP.
- Para efectos de lo anterior, las SHCP establecerá, a solicitud de la SCT, las contraprestaciones que procedan a cargo de las Administraciones Portuarias Integrales y que se ingresan a la TESOFE como aprovechamiento para su posterior afectación al patrimonio del FIPORT.
- El Comité Técnico del FIPORT aprobará los programas y proyectos que se realizarán con cargo al patrimonio del Fideicomiso, previo análisis y recomendación de la Coordinación General de Puertos y Marina Mercante de la SCT quien deberá verificar que los mismos cumplan con las disposiciones normativas aplicables
- La asignación de los recursos implica la transferencia de dichos recursos del FIPORT a la Tesorería de la administración Portuaria Integral que corresponda, para que ésta a su vez efectúe el pago de las obras y servicios relacionados con el desarrollo de infraestructura autorizada por el Comité Técnico, conforme a lo establecido en los fines del fideicomiso.

R
A

CUENTA PÚBLICA 2024

Por lo anterior, el 17 de junio de 2019, en celebración de la Centésima Vigésima Quinta Sesión Ordinaria del Consejo de Administración, mediante Acuerdo CA-CXXV-9 (17-VI-19), se autorizó la cancelación de los acuerdos CA-CVI-11 (11-III-16); CA-CXII-10 (24-II-17) y CA-CXVII-16 (11-IV-18) relativos a la capitalización de transferencias recibidas durante los ejercicios 2015, 2016 y 2017; a fin de armonizar los registros contables con los corporativos y estar en posibilidades contar con la disponibilidad de recursos para realizar la transmisión necesaria para la operación del FIPORT, por lo cual resultó necesario mantener los recursos sin capitalizar. Sin embargo, la creación del FIPORT no se llevó a cabo, por lo que dichos recursos quedaron disponibles para futuras solicitudes de Retiro del Patrimonio de la Nación.

Durante el ejercicio 2020 se realizó el entero del aprovechamiento con cargo a las disponibilidades financieras de la Administración Portuaria Integral de Ensenada, S.A. de C.V. por un monto de 51,654,540.0, en atención al oficio No. 349-B-012 de fecha 7 de enero de 2020 emitido por la Subsecretaría de Ingresos, de la Unidad de Política de Ingresos no Tributarios, de la Secretaría de Hacienda y Crédito Público, el cual se disminuyó de la cuenta de Aportaciones del Gobierno Federal de ejercicios anteriores, en base a los "Mecanismo Presupuestario y Contable para las operaciones derivadas del Retiro de Patrimonio Invertido de la Nación en las Entidades Paraestatales", movimiento autorizado por el Consejo de Administración, en su Centésima vigésima novena sesión, celebrada el 28 de febrero de 2020, mediante Acuerdo CA-XXIX-13 (28-II-2020), así como por la Asamblea de accionistas, el 25 de abril de 2022, en su Septuagésima Sexta Asamblea Extraordinaria de Accionistas, mediante RESOLUCIÓN AE-LXXVI-7 (25-IV-2022).

En el transcurso del ejercicio 2021 se realizó el entero del aprovechamiento con cargo a las disponibilidades financieras de la Administración del Sistema Portuario Nacional Ensenada, S.A. de C.V. por un monto de 282,000,000.0 pesos, en atención a los oficios no. 349-B-036 de fecha 22 de febrero de 2021 por 82,000,000.0, 349-B-062 de fecha 03 de marzo de 2021 por 40,000,000.0, 349-B-117 de fecha 29 de marzo de 2021 por 70,000,000.0, 349-B-178 de fecha 28 de abril de 2021 por 70,000,000.0 y 349-B-440 de fecha 29 de septiembre de 2021 por 20,000,000.0, emitidos por la Subsecretaría de Ingresos, de la Unidad de Política de Ingresos no Tributarios, de la Secretaría de Hacienda y Crédito Público, en los cuales se disminuyó de la cuenta de Aportaciones del Gobierno Federal de ejercicios anteriores 221,787,981.0 pesos y de Resultados de Ejercicios anteriores 60,212,019.0 pesos, en base a los "Mecanismo Presupuestario y Contable para las operaciones derivadas del Retiro de Patrimonio Invertido de la Nación en las Entidades Paraestatales", movimientos autorizados por el Consejo de Administración, en su Centésima Trigésima Séptima Sesión Extraordinaria, celebrada el 09 de abril de 2021, mediante los Acuerdos CA-CXXXVII-6 (09-IV-21), CA-CXXXVII-7 (09-IV-21) y CA-CXXXVII-8 (09-IV-21), en su Centésima Trigésima Octava Sesión, celebrada el 24 de mayo de 2021, mediante Acuerdo CA-CXXXVIII-3 (24-V-2021) y en la Centésima Cuadragésima Sesión, celebrada el 22 de noviembre de 2021, mediante Acuerdo CA-CXL-10 (22-XI-2021), así mismo, dichos movimientos fueron autorizados por la Asamblea de accionistas, el 25 de abril de 2022, en su Septuagésima Sexta Asamblea Extraordinaria de Accionistas, mediante las RESOLUCIONES AE-LXXVI-8 (25-IV-2022), AE-LXXVI-9 (25-IV-2022), AE-LXXVI-10 (25-IV-2022), AE-LXXVI-11 (25-IV-2022) y AE-LXXVI-11 (25-IV-2022).

Así mismo, durante el ejercicio 2022 se realizó el entero del aprovechamiento con cargo a las disponibilidades financieras de la Administración del Sistema Portuario Nacional Ensenada, S.A. de C.V. por un monto de 20,900,000.0 pesos, en atención al oficio no. 349-B-167 de fecha 29 de abril de 2022, emitido por la Subsecretaría de Ingresos, de la Unidad de Política de Ingresos no Tributarios, de la Secretaría de Hacienda y Crédito Público, en el cual se comunica un aprovechamiento a cargo de la Administración del Sistema Portuario Nacional Ensenada, S.A. de C.V., mismo que fue disminuido de la cuenta de Resultados de Ejercicios anteriores, en base a el "Mecanismo Presupuestario y Contable para las operaciones derivadas del Retiro de Patrimonio Invertido de la Nación en las Entidades Paraestatales", movimiento autorizado por el Consejo de Administración, en su Centésima Cuadragésima Tercera Sesión, celebrada el 30 de mayo de 2022, mediante Acuerdo CA-CXLIII-3 (30-V-2022).

Durante el ejercicio 2023 se realizó el entero del aprovechamiento con cargo a las disponibilidades financieras de la Administración del Sistema Portuario Nacional Ensenada, S.A. de C.V. por un monto de 83,860,275.0 pesos, en atención a los Oficios no. 349-B-136 de fecha 11 de abril de 2023 por 60,000,000.0 pesos, Oficio no. 349-B-448 de fecha 29 de noviembre de 2023, emitidos por la Subsecretaría de Ingresos, de la Unidad de Política de Ingresos no Tributarios,

R
A

CUENTA PÚBLICA 2024

de la Secretaría de Hacienda y Crédito Público, en los cuales se comunica un aprovechamiento a cargo a las disponibilidades financieras de la Administración del Sistema Portuario Nacional Ensenada, S.A. de C.V; Oficio no. DGFAP/DAEF/1.0.-2766/2023 de fecha 4 de diciembre de 2023, emitido por la Dirección General de Fomento y Administración Portuaria, de la Coordinación General de Puertos y Marina Mercante, mediante el cual se instruye enterar el monto que no afecte o ponga en riesgo la operación de la Entidad; por lo que mediante oficio no. ASIPONAENS-GAF-2782/2023, de fecha 7 de diciembre de 2023, notificó el pago del aprovechamiento por 23,860,275.0 pesos; mismos que fueron disminuidos de la cuenta de Resultados de Ejercicios anteriores, en base a el "Mecanismo Presupuestario y Contable para las operaciones derivadas del Retiro de Patrimonio Invertido de la Nación en las Entidades Paraestatales", movimientos autorizados por el Consejo de Administración, en su Centésima Cuadragésima Octava Sesión Ordinaria, celebrada el 05 de junio de 2023, mediante Acuerdo CA-CXLVIII-4 (05-VI-2023), y en su Centésima Quincuagésima primera Sesión Extraordinaria, celebrada el 13 de diciembre de 2023, mediante Acuerdo CA-CLI-02 (13-XII-2023).

Información sobre Modificaciones a la Hacienda Pública/Patrimonio Generado

- Patrimonio Generado

Al 31 de diciembre de 2024 y al 31 de diciembre de 2023, el rubro de Patrimonio Generado se integra de la siguiente manera:

Hacienda Pública/Patrimonio Generado	2024	2023
Resultados del ejercicio (Ahorro/Desahorro)	68,159,261.0	100,085,462.0
Resultados de Ejercicios Anteriores	95,081,189.0	-
Reservas	18,426,265.0	13,421,992.0
Total	181,666,715.0	113,507,454.0

La integración a detalle del Resultado de Ejercicios anteriores se presenta a continuación:

Resultado de Ejercicios Anteriores	2024	2023
Resultados de Ejercicio 2023 (valor histórico)	95,081,189.0	-
Total	95,081,189.0	

R
A

Restricciones fiscales

Los dividendos pagados en efectivo o en especie por compañías mexicanas están sujetos a Impuesto Sobre la Renta, si los dividendos son pagados de utilidades que no hayan sido grabadas por la Ley del Impuesto Sobre la Renta. En este caso, los dividendos se gravarán multiplicándolos por un factor de 1.4286 y aplicando al resultado la tasa de Impuesto Sobre la Renta del 30%. Este Impuesto Sobre la Renta deberá ser pagado por la empresa que distribuya los dividendos. Adicionalmente, las entidades que distribuyan dividendos a sus accionistas, quienes sean personas físicas o residentes en el extranjero, deben retener el 10% correspondiente por concepto de impuesto sobre la renta, el cual se pagará en México. Lo anterior no será aplicable cuando los dividendos distribuidos provengan de la "Cuenta de Utilidad Fiscal Neta" o "CUFIN" que tenga al 31 de diciembre de 2013 la compañía que distribuyó los dividendos.

R
A

CUENTA PÚBLICA 2024

IV. NOTAS AL ESTADO DE FLUJOS DE EFECTIVO

◆ Efectivo y Equivalentes

La variación de disponibilidades presentada al cierre de los ejercicios 2024 por 30,487,024.0 pesos y 2023 por (12,772,493.0) pesos se presenta a continuación su cálculo:

Concepto	2024	2023
Caja	25,000.0	25,000.0
Bancos	24,694,565.0	45,224,593.0
Inversiones Temporales	275,154,099.0	224,137,047.0
Total Efectivo y Equivalentes	299,873,664.0	269,386,640.0
Total Efectivo y Equivalentes al cierre del ejercicio inmediato anterior	269,386,640.0	282,159,133.0
Incremento (Disminución) Neta en el Ejercicio	30,487,024.0	(12,772,493.0)

Al cierre del periodo de enero a diciembre de 2024, el rubro de Efectivo y equivalentes presentó un incremento de 30,487,024.0 pesos, situación que obedece principalmente a los subejercicios en los capítulos de: Servicios personales, Servicios generales e Inversión física, en cumplimiento a las Disposiciones específicas para el cierre presupuestario de 2024, así como a la Ley Federal de Austeridad Republicana.

CUENTA PÚBLICA 2024

+ Flujos de Efectivo de las Actividades de Operación

- Origen

◆ Ingresos por Venta de Bienes y Servicios

Los Ingresos por venta de bienes y servicios obtenidos en 2024 por 441,002,814.0 pesos y en 2023 por 449,745,373.0 pesos que figuran en el Estado de Flujo de Efectivo, se integran de la siguiente manera:

Concepto	2024	2023
Ingresos Cesión Parcial de Derechos	220,430,020.0	221,070,214.0
Ingresos por Infraestructura	162,401,154.0	170,329,873.0
Ingresos por Contratos de Prestación de Servicios	58,171,640.0	58,345,286.0
Total	441,002,814.0	449,745,373.0

◆ Transferencias, Asignaciones y Subsidios y Otras Ayudas

Durante el ejercicio 2024 no se recibieron Transferencias, Asignaciones y Subsidios y Otras Ayudas.

◆ Otros orígenes de operación

Los otros orígenes de operación obtenidos en 2024 por 39,563,867.0 pesos y en 2023 por 34,205,104.0 pesos se integran de la siguiente manera:

Concepto	2024	2023
Productos financieros	30,946,248.0	32,863,256.0
Otros Ingresos	8,617,619.0	1,341,848.0
Total	39,563,867.0	34,205,104.0

En el ejercicio 2024 se captaron Otros Ingresos por un monto de 39,563,867.0 pesos, en 2023 ascendieron a 34,205,104.0 pesos, la variación a la alza de 5,358,763.0 pesos obedece a que durante el ejercicio 2024 se recibió mayor captación de ingresos por intereses bancarios y moratorios a favor, en comparación con el ejercicio 2023.

CUENTA PÚBLICA 2024

- Aplicación

La aplicación de los recursos se muestra a continuación por los siguientes rubros:

Concepto	2024	2023
Servicios Personales	33,833,355.0	28,808,414.0
Sueldo base	13,520,560.0	12,128,373.0
Compensación garantizada	9,639,445.0	7,301,402.0
Cuotas IMSS, SAR, e INFONAVIT	5,111,248.0	4,198,531.0
Aguinaldo o gratificación de fin de año	2,937,177.0	2,694,474.0
Otros servicios personales	2,624,925.0	2,485,634.0
Materiales y Suministros	7,783,949.0	6,585,624.0
Material eléctrico y electrónico	4,317,708.0	1,325,264.0
Combustibles y Lubricantes	801,715.0	965,911.0
Material eléctrico y electrónico	27,468.0	893,495.0
Vestuario y Uniformes	501,099.0	831,486.0
Otros materiales y suministros	1,735,959.0	2,569,468.0
Servicios Generales	303,917,024.0	238,568,745.0
Otros impuestos y derechos	90,425,956.0	88,895,017.0
Servicio de vigilancia	105,764,495.0	65,835,479.0
Seguro de bienes patrimoniales	18,267,304.0	18,101,157.0
Mantenimiento y conservación de maquinaria y equipo	11,328,972.0	13,471,379.0
Servicio de limpieza	13,860,134.0	7,491,461.0
Estudios e investigaciones	5,276,943.0	4,173,376.0
Otras asesorías para la operación de programas	4,753,038.0	3,629,956.0
Servicio de energía eléctrica	2,937,629.0	2,708,281.0
Mantenimiento y conservación de bienes inmuebles	1,020,633.0	1,924,778.0
Otros servicios generales	50,281,920.0	32,337,861.0
Aportaciones	-	83,860,275.0
Aportaciones (Retiro del Patrimonio de la Nación)	-	83,860,275.0
Total	345,134,328.0	357,823,058.0

R

A

CUENTA PÚBLICA 2024

- ♦ Flujos de Efectivo de las Actividades de Inversión
- *Aplicación*
- ♦ *Bienes Inmuebles, Infraestructura y Construcciones en Proceso:*
- ♦ *Adquisiciones de Bienes Muebles e Inmuebles*

En bienes inmuebles, infraestructura y construcciones en proceso en 2024 se ejerció un monto de 97,082,961.0 pesos y 130,662,360.0 pesos en 2023 como a continuación se detalla:

Clave de cartera	Descripción	2024	2023
2213j2R0001	Construcción de un Centro de Control de Tráfico Marítimo (CCTM) en el Puerto de Ensenada, B.C.	57,367,325.0	98,165,216.0
2113j2R0003	Construcción de oficinas operacionales en el puerto de El Sauzal, B.C (Reordenamiento de áreas operacionales).	15,521,611.0	927,080.0
2313j2R0001	Mantenimiento de la infraestructura portuaria del Puerto de Ensenada, B.C.	23,667,329.0	12,381,204.0
2313j2R0002	Mantenimiento de la infraestructura portuaria del Puerto de El Sauzal B.C.	526,696.0	497,800.0
2113j2R0002	Centro Regulador de Transporte de API Ensenada.	-	4,782,263.0
2113j2R0004	Áreas de control de accesos (equipamiento e instalaciones) en los Puertos de Ensenada y El Sauzal.	-	3,164,060.0
2313j2R0003	Reordenamiento de Movilidad y Tránsito Vial al Recinto Portuario y Fiscalizado del Puerto de Ensenada, B. C.	-	2,000,085.0
1709j2R0001	Rehabilitación (mantenimiento correctivo) de los Muelles de Pesca 1 y 2 del Puerto El Sauzal, Baja California.	-	8,744,652.0
Total		97,082,961.0	130,662,360.0

- *Aplicación*
- ♦ *Bienes muebles:*

Durante el ejercicio 2024 se llevó a cabo la adquisición de un camión cisterna con equipo contra incendios, vehículo tipo ambulancia, camión equipado con pipa de capacidad de 20,000 litros y un vehículo contra incendios, con cargo al proyecto Construcción de oficinas operacionales en el puerto de El Sauzal, B.C (Reordenamiento de áreas operacionales), con clave de cartera en la Unidad de Inversión 2113j2R0003; durante el ejercicio 2023 no se adquirieron bienes muebles.

CUENTA PÚBLICA 2024

✦ **Flujo de Efectivo de las Actividades de Financiamiento**

– **Origen**

✦ **Otros orígenes de financiamiento**

Los Otros orígenes de financiamiento por el flujo de efectivo al 31 de diciembre de 2024 y 2023, se integra como sigue:

Ingresos por operaciones ajenas	2024	2023
Por cuenta de terceros	8,922,560.0	12,583,705.0
Erogaciones recuperables	2,358,558.0	166,995.0
Total	11,281,118.0	12,750,700.0

– **Aplicación**

✦ **Otras aplicaciones de financiamiento**

Las otras aplicaciones de financiamiento en los flujos de efectivo al 31 de diciembre de 2024 y 2023 se integran como a continuación se detalla:

Egresos por operaciones ajenas	2024	2023
Por cuenta de terceros	18,978,630.0	18,553,448.0
Erogaciones recuperables	164,856.0	2,434,804.0
Total	19,143,486.00	20,988,252.0

La diferencia entre el origen y la aplicación de los flujos de efectivo por actividades de financiamiento, arroja el flujo neto por actividades de financiamiento, el resultado es el siguiente:

Concepto	2024	2023
Flujo Neto de Efectivo por Actividades de Financiamiento	(7,862,368.0)	(8,237,552.0)

CUENTA PÚBLICA 2024

> Conciliación de los Flujos de Efectivo Neto de las Actividades de Operación y la cuenta de Ahorro/Desahorro antes de Rubros Extraordinarios

Concepto	2024	2023
Ahorro / Desahorro antes de rubros extraordinarios	68,159,261.0	100,085,462.0
Movimiento de partidas (o rubros) contables / presupuestales:		
Mas:		
Cuentas por cobrar del año anterior	37,583,462.0	30,784,079.0
Saldo de almacén	1,510,029.0	1,489,090.0
Seguros pagados por anticipado	30,377.0	28,589.0
Impuestos diferidos (ISR y PTU)	(185,466.0)	20,362.0
Provisión de PTU	6,247,239.0	5,531,731.0
Incremento de Provisión de gastos	366,555.0	26,642,626.0
Estimación de cuentas incobrables	5,688,809.0	9,567,351.0
Depreciación y amortización	3,814,628.0	5,878,735.0
Transferencia de Obra al Gobierno Federal	68,063,895.0	86,599,251.00
Menos:		
Decremento provisión de gastos año anterior	(32,174,357.0)	(40,495,909.0)
Saldo de almacén	(1,166,270.0)	(1,510,028.0)
Saldo Obra pública por transferir / Activos	(72,828,957.0)	(107,682,166.0)
Operaciones ajenas netas	(7,862,368.0)	(8,237,552.0)
Saldo de Seguros pagados por anticipado	(31,790.0)	(30,377.0)
Cuentas por cobrar del año actual	(46,728,023.0)	(37,583,462.0)
Retiro del Patrimonio de la Nación	0	(83,860,275.0)
Igual:		
Incremento /Disminución Flujo de efectivo neto al final del periodo	30,487,024.0	(12,772,493.0)

R

A

CUENTA PÚBLICA 2024

V. CONCILIACIÓN ENTRE LOS INGRESOS PRESUPUESTARIOS Y CONTABLES, ASÍ COMO ENTRE LOS EGRESOS PRESUPUESTARIOS Y LOS GASTOS CONTABLES

• *Conciliación entre los ingresos presupuestarios y contables*

Durante el periodo enero a diciembre de 2024 los ingresos recaudados por Venta de servicios y Otros ingresos ascendieron a 480,566,681.0 pesos en comparación con los 489,711,242.0 pesos registrados por concepto de ingresos contables devengados, a continuación, se presenta la conciliación entre dichos ingresos:

ADMINISTRACIÓN DEL SISTEMA PORTUARIO NACIONAL ENSENADA, S.A. DE C.V.		
Conciliación entre los Ingresos Presupuestarios y Contables		
Correspondientes del 1ro. de Enero al 31 de Diciembre de 2024		
(Cifras en pesos)		
1. Ingresos Presupuestarios		480,566,681.0
2. Más ingresos contables no presupuestarios		46,728,023.0
Incremento por variación de inventarios	-	
Disminución del exceso de provisiones	-	
Por pérdida o deterioro u obsolescencia	-	
Disminución del exceso de provisiones	-	
Otros ingresos y beneficios varios	-	
Otros ingresos contables no presupuestarios:		
Cuentas por cobrar al cierre del año	46,728,023.0	
3. Menos Ingresos presupuestarios no contables		37,583,462.0
Productos de capital	-	
Aprovechamientos capital	-	
Ingresos derivados de financiamientos	-	
Otros ingresos presupuestarios no contables:		
Transferencias del Gobierno federal	-	
Cuentas por cobrar del año anterior cobradas en el año actual	37,583,462.0	
4. Ingresos Contables (4 = 1 + 2 -3)		489,711,242.0

R
A

CUENTA PÚBLICA 2024

• Conciliación entre los egresos presupuestarios y los Gastos contables

Durante el periodo enero a diciembre de 2024 los egresos presupuestarios ascendieron a 442,300,865.0 pesos en comparación con los 421,551,981.0 registrados por concepto de gastos contables devengados, a continuación, se presenta la conciliación entre dichos egresos:

ADMINISTRACIÓN DEL SISTEMA PORTUARIO NACIONAL ENSENADA, S.A. DE C.V.		
Conciliación entre los Egresos Presupuestarios y los Gastos Contables		
Correspondiente del 1ro. de Enero al 31 de Diciembre de 2024		
(Cifras en pesos)		
1. Total de egresos Presupuestarios		442,300,865.0
2. Menos egresos presupuestarios no contables		98,130,750.0
Vehículos de equipo de transporte	15,521,611.0	
Obra pública en bienes propios	82,609,139.0	
Otros egresos presupuestales no contables		
3. Más gastos contables no presupuestales		77,381,866.0
Estimaciones, depreciaciones, deterioros, obsolescencia y amortizaciones 2024	9,503,437.0	
Otros gastos contables no presupuestales:		
Impuestos diferidos ISR y PTU 2023	-185,466.0	
Transferencia de obra pública al Gobierno Federal 2024	68,063,895.0	
4. Total Gastos Contable (4 = 1 - 2 + 3)		421,551,981.0

R
A

CUENTA PÚBLICA 2024

C. NOTAS DE MEMORIA (CUENTAS DE ORDEN)

♦ Cuentas de Orden Contables

De conformidad con el Manual de Contabilidad Gubernamental para el Sector Para Estatal Federal, las cuentas de orden contable 7.4 Juicios, representa el monto por litigios judiciales que pueden derivar en una obligación de pago. Mismos que se detallan en el Informe sobre Pasivos Contingentes.

Cuenta	Cuentas de Orden	2024
7.4.1.1	Demandas judicial en proceso de resolución	146,453,170.0
7.4.2.1	Resolución de demandas en proceso judicial	(146,453,170.0)

La cuenta de orden contable 7.6 Bienes Concesionados o en Comodato, representan el valor del recinto portuario con base en el avalúo número genérico G-15909-ZNA emitido por el Instituto de Administración y Avalúos de Bienes Nacionales (INDAABIN).

Cuenta	Cuentas de Orden	2024
7.6.1.1	Bienes bajo contrato de concesión originales	6,103,539,032.0
7.6.2.1	Contrato de concesión por bienes originales	(6,103,539,032.0)

♦ Cuentas de Orden Presupuestarias

Derivado de las modificaciones en la Ley General de Contabilidad Gubernamental, que entraron en vigor a partir del 31 de diciembre de 2012 y reformada el 30 de enero de 2018, se inició la utilización de cuentas de orden para el control de los momentos presupuestales de ingresos y egresos.

R
A

CUENTA PÚBLICA 2024


Las presupuestarias manejadas por la entidad son las siguientes:

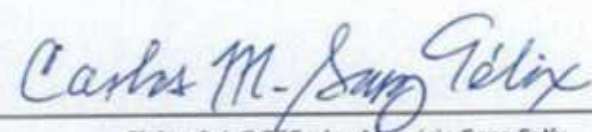
Cuenta	Cuentas de Orden Ingresos
8.1.1	Presupuesto de ingresos aprobado
8.1.2	Presupuesto por Recibir
8.1.4	Presupuesto de Ingresos Devengado
8.1.5	Presupuesto de Ingresos Cobrado

Cuenta	Cuentas de Orden Egresos
8.2.1	Presupuesto de Egresos Aprobado
8.2.2	Presupuesto de Egresos por Ejercer
8.2.3	Presupuesto de Egresos Modificado
8.2.4	Presupuesto de Egresos Comprometido
8.2.5	Presupuesto de Egresos Devengado
8.2.7	Presupuesto de Egresos Pagado

El 14 de marzo de 2025 el Almirante retirado Luis Javier Robinson Portillo Villanueva, Director General de la Entidad, autorizó la emisión de los estados financieros adjuntos y sus notas.

"Bajo protesta de decir verdad declaramos que los Estados Financieros y sus notas, son razonablemente correctos y son responsabilidad del emisor".


Autorizó: Alm. Ret. Luis Javier Robinson Portillo Villanueva
Director General


Elaboró: L.C.P. Carlos Mauricio Sanz Félix
Gerente de Administración y Finanzas

**ADMINISTRACIÓN DEL SISTEMA
PORTUARIO NACIONAL ENSENADA, S.A. DE C.V.
EMPRESA DE PARTICIPACIÓN ESTATAL MAYORITARIA**

**ESTADOS FINANCIEROS PRESUPUESTALES
POR EL PERÍODO DEL 01 DE ENERO AL
31 DE DICIEMBRE DE 2024, E
INFORME DE LOS AUDITORES INDEPENDIENTES**

Administración del Sistema Portuario Nacional Ensenada, S.A. de C.V.
Empresa de Participación Estatal Mayoritaria
Dictamen presupuestario al 31 de diciembre de 2024

CONTENIDO

Contenido

Informe de los auditores independientes

Estado analítico de ingresos

Ingresos de flujo de efectivo

Egresos de flujo de efectivo

Estado analítico del ejercicio del presupuesto de egresos
en clasificación administrativa

Estado analítico del ejercicio del presupuesto de egresos
en clasificación administrativa (armonizado)

Estado analítico del ejercicio del presupuesto de egresos
en clasificación económica y por objeto del gasto

Estado analítico del ejercicio del presupuesto de egresos
en clasificación económica (armonizado)

Estado analítico del ejercicio del presupuesto de egresos
en clasificación por objeto del gasto (armonizado)

Estado analítico del ejercicio del presupuesto de egresos
en clasificación funcional-programática

Estado analítico del ejercicio del presupuesto de egresos
en clasificación funcional-programática (armonizado)

Gastos por categoría Programática

Gastos por categoría Programática (armonizado)

Notas a los estados presupuestales

Estados financieros presupuestarios de acuerdo a términos de referencia conforme al numeral 11.6.2 y notas 11.6.3

A la Secretaría Anticorrupción y Buen Gobierno
antes (Secretaría de la Función Pública)
Al Consejo de Administración de
Administración del Sistema Portuario
Nacional Ensenada, S.A. de C.V.
(Empresa de Participación Estatal Mayoritaria)

Opinión

Hemos auditado los estados e información financiera presupuestaria de la Entidad Gubernamental Administración del Sistema Portuario Nacional Ensenada, S.A. de C.V. (Empresa de Participación Estatal Mayoritaria) (la entidad), correspondiente al ejercicio presupuestario comprendido del 1 de enero al 31 de diciembre de 2024 que comprenden los estados analítico de ingresos; de ingresos de flujo de efectivo; de egresos de flujo de efectivo; analítico del presupuesto de egresos en clasificación administrativa; analítico del ejercicio del presupuesto de egresos en clasificación económica y por objeto del gasto; analítico del ejercicio del presupuesto de egresos en clasificación funcional programática, así como las notas explicativas a los estados e información financiera presupuestaria que incluyen un resumen de las políticas presupuestarias significativas.

En nuestra opinión, los estados e información presupuestaria adjuntos de la Entidad Gubernamental Administración del Sistema Portuario Nacional Ensenada, S.A. de C.V., mencionados en el párrafo anterior, están preparados, en todos los aspectos materiales, de conformidad con las disposiciones establecidas en la Ley General de Contabilidad Gubernamental y en la Ley Federal de Presupuesto y Responsabilidad Hacendaria y su Reglamento.

Fundamento de la opinión

Hemos llevado a cabo nuestras auditorías de conformidad con las Normas Internacionales de Auditoría. Nuestras responsabilidades, de acuerdo con estas normas, se describen con más detalle en la sección “Responsabilidades del auditor para la auditoría de los estados e información financiera presupuestaria” de nuestro informe. Somos independientes de la entidad de conformidad con el Código de Ética Profesional del Instituto Mexicano de Contadores Públicos A.C., junto con los requerimientos de ética que son aplicables a nuestras auditorías de los estados financieros presupuestarios en México, y hemos cumplido con las demás responsabilidades de ética de conformidad con esos requerimientos y con el Código de Ética Profesional. Consideramos que la evidencia de auditoría que hemos obtenido proporciona una base suficiente y adecuada para nuestra opinión.

Párrafo de énfasis base de preparación y utilización de este informe

Los estados e información financiera presupuestaria adjuntos, fueron preparados para cumplir con los requerimientos normativos gubernamentales a que está sujeta la entidad y para ser integrados en el Reporte de la Cuenta de Pública Federal, los cuales están presentados en los formatos que para tal efecto fueron establecidos por la Unidad de Contabilidad Gubernamental de la Secretaría de Hacienda; consecuentemente, éstos pueden no ser apropiados para otra finalidad. Nuestra opinión no se modifica por esta cuestión.

Otras cuestiones

La administración de la Entidad Gubernamental ha preparado un juego de estados financieros al y por el año terminado el 31 de diciembre de 2024 de conformidad con las disposiciones en materia de información financiera que están establecidas en la Ley General de Contabilidad Gubernamental, sobre los cuales emitimos una opinión favorable, con fecha 18 de marzo de 2025, conforme a las Normas Internacionales de Auditoría.

Respecto de los estados armonizados y del Gasto por Categoría Programática, los mismos se presentan para dar cumplimiento a los “Lineamientos para la integración de la Cuenta Pública 2024 para las entidades productivas del estado que conforman el Sector Paraestatal Federal”, emitidos mediante oficio 412/UCG/2025/014 de la Unidad de Contabilidad Gubernamental de la Secretaría de Hacienda y Crédito Público.

Nuestra auditoría no incluyó la evaluación cualitativa de los siguientes aspectos relativos a los estados presupuestarios:

1. Cumplimiento global de las metas programada por la entidad (metas físicas y programáticas, calendarización presupuestal, etc.)
2. Variaciones entre las cifras presupuestadas y las reales obtenidas, que se muestran en los estados presupuestarios
3. Cumplimiento de disposiciones de racionalidad y austeridad presupuestaria
4. Bases de preparación de las cifras presupuestarias que se muestran en las columnas de presupuesto aprobado, presupuesto modificado y presupuesto obtenido y/o pagado.

Responsabilidades de la administración y de los encargados del gobierno de la entidad sobre los estados e información financiera presupuestaria

La administración es responsable de la preparación de los estados e información financiera presupuestaria adjuntos de conformidad con las disposiciones establecidas en la Ley General de Contabilidad Gubernamental y en la Ley Federal de Presupuesto y Responsabilidad Hacendaria y su Reglamento, y del control interno que la administración consideró necesario para permitir la preparación de los estados e información financiera presupuestaria libre de incorrección material debida a fraude o error.

Los encargados del gobierno de la entidad son responsables de la supervisión del proceso de información financiera de la entidad.

Responsabilidades del auditor sobre la auditoría de los estados e información financiera presupuestaria

Nuestros objetivos son obtener una seguridad razonable sobre de que los estados financieros, en su conjunto, se encuentran libres de incorrección material, debido a fraude o error, y emitir un informe de auditoría que contiene nuestra opinión. Seguridad razonable es un alto nivel de seguridad, pero no es una garantía, de que una auditoría realizada de conformidad con las Normas Internacionales de Auditoría siempre detecte una incorrección material cuando existe. Las incorrecciones pueden deberse a fraude o error y son consideradas materiales si individualmente, o en su conjunto, puede preverse razonablemente que influyan en las decisiones económicas que los usuarios hacen basándose en los estados de información financiera presupuestaria.

Como parte de una auditoría de conformidad con las Normas Internacionales de Auditoría, aplicamos nuestro juicio profesional y mantenemos una actitud de escepticismo profesional durante toda la auditoría. También:

- Identificamos y evaluamos los riesgos de incorrección material en los estados financieros, debida a fraude o error, diseñamos y aplicamos los procedimientos de auditoría para responder a esos riesgos y obtener evidencia de auditoría suficiente y apropiada para obtener una base para nuestra opinión. El riesgo de no detectar una incorrección material debida a fraude es mayor que en el caso de una incorrección material, ya que el fraude puede implicar colusión, falsificación, manifestaciones intencionalmente erróneas, omisiones intencionales o la anulación del control interno.
- Obtenemos conocimiento del control interno importante para la auditoría con el fin de diseñar los procedimientos de auditoría que consideramos adecuados en las circunstancias, y no con la finalidad de expresar una opinión sobre la eficacia del control interno de la entidad.
- Evaluamos lo apropiado de las políticas contables utilizadas y la razonabilidad de las estimaciones contables, así como las revelaciones hechas por la administración de la entidad.

Nos comunicamos con los responsables del gobierno de la entidad en relación, entre otras cuestiones, con el alcance planeado y el momento de realización de la auditoría y los hallazgos importantes de la auditoría, así como cualquier deficiencia significativa en el control interno que identificamos durante nuestra auditoría.

CASTILLO MIRANDA Y COMPAÑÍA, S.C.

C.P.C. Edgar Omar Hernández Contreras

Tijuana, Baja California a
18 de marzo de 2025


Cuenta Pública 2024

REPÚBLICA DOMINICANA
LA PLATA
ADMINISTRACIÓN DEL SISTEMA PORTUARIO NACIONAL E INDEPENDIENTE S.A.P.C.
ESTADO ANUAL 2024
DEL 1 DE ENERO AL 31 DE DICIEMBRE DE 2024
(CIFRAS EN PESOS)

Rubro de Ingresos / Fuente de Financiamiento	INGRESO					DIFERENCIA
	ESTIMADO	AMPLIACIONES Y REDUCCIONES	MODIFICADO	DEVENGADO	RECAUDADO	
Ingresos Totales	0	0	0	0	0	0
Contribución al Seguro Social de la Clase Social	0	0	0	0	0	0
Contribución al Seguro Social de la Clase Social	0	0	0	0	0	0
Contribución	0	0	0	0	0	0
Transferencias	0	0	0	0	0	0
Ingresos por venta de Mercaderías, Servicios y Obras de Infraestructura	949,904,904	0	949,904,904	454,594,262	495,310,642	-454,716,642
Transferencias de la Unión, Fondos de la Unión, Fondos de la Administración Central y Fondos de la Administración Local	0	0	0	0	0	0
Transferencias de la Administración Local, Subvenciones y Préstamos	0	0	0	0	0	0
Ingresos de Contribuciones de la Administración Local	0	0	0	0	0	0
Total P*	949,904,904	0	949,904,904	454,594,262	495,310,642	-454,716,642
				Ingresos Recaudados		-454,716,642

Rubro de Ingresos / Fuente de Financiamiento	INGRESO					DIFERENCIA
	ESTIMADO	AMPLIACIONES Y REDUCCIONES	MODIFICADO	DEVENGADO	RECAUDADO	
Ingresos del Poder Ejecutivo Federal y de los Municipios	0	0	0	0	0	0
Ingresos	0	0	0	0	0	0
Contribución al Seguro Social de la Clase Social	0	0	0	0	0	0
Contribución al Seguro Social de la Clase Social	0	0	0	0	0	0
Contribución	0	0	0	0	0	0
Transferencias	0	0	0	0	0	0
Ingresos por venta de Mercaderías, Servicios y Obras de Infraestructura	0	0	0	0	0	0
Transferencias de la Unión, Fondos de la Unión, Fondos de la Administración Central y Fondos de la Administración Local	0	0	0	0	0	0
Transferencias de la Administración Local, Subvenciones y Préstamos	0	0	0	0	0	0
Ingresos de los Organismos Públicos y de los Poderes Legislativo y Judicial, de los Organismos descentralizados del Sector Público y Paramunicipal, así como de los Organismos Descentralizados del Poder Judicial	949,904,904	0	949,904,904	454,594,262	495,310,642	-454,716,642
Transferencias de la Administración Central	0	0	0	0	0	0
Transferencias	0	0	0	0	0	0
Ingresos por venta de Mercaderías, Servicios y Obras de Infraestructura	949,904,904	0	949,904,904	454,594,262	495,310,642	-454,716,642
Transferencias de la Unión, Fondos de la Unión, Fondos de la Administración Central y Fondos de la Administración Local	0	0	0	0	0	0
Ingresos de Contribuciones de la Administración Local	0	0	0	0	0	0
Ingresos de Contribuciones de la Administración Local	0	0	0	0	0	0
Total P*	949,904,904	0	949,904,904	454,594,262	495,310,642	-454,716,642
				Ingresos Recaudados		-454,716,642

* Las cifras parciales y Total pueden no coincidir debido al redondeo.



ADMINISTRACIÓN DEL SISTEMA PORTUARIO NACIONAL E INDEPENDIENTE S.A.P.C.

Carlos M. Kang Felix

Página 1 de 1

-L.P.- Carlos M. Kang Felix
 Director General

-L.P.- Carlos M. Kang Felix
 Director General

Cuenta Pública 2024

CUENTA PÚBLICA 2024
13 - MARINA
J2R - ADMINISTRACIÓN DEL SISTEMA PORTUARIO NACIONAL ENSENADA, S.A. DE C.V.
INGRESOS DE FLUJO DE EFECTIVO
DEL 1 DE ENERO AL 31 DE DICIEMBRE DE 2024
(CIFRAS EN PESOS)

Concepto	ESTIMADO	MODIFICADO	RECAUDADO
EXTERNO	0	0	0

1/ Las sumas parciales y total pueden no coincidir debido al redondeo.
Fuente: Estimado y Modificado, sistemas globalizadores de la Secretaría de Hacienda y Crédito Público; Recaudado, el ente público.


Autorizó: Alt. Pres. Luis Javier Robinson Portillo Villanueva
Director General


Elaboró: L.C.P. Carlos Mauricio Sanz Félix
Gerente de Administración y Finanzas

Cuenta Pública 2024


CUENTA PÚBLICA 2024
13 - MARINA
J2R - ADMINISTRACIÓN DEL SISTEMA PORTUARIO NACIONAL ENSENADA, S.A. DE C.V.
ESTADO ANALÍTICO DEL EJERCICIO DEL PRESUPUESTO DE EGRESOS EN CLASIFICACIÓN ADMINISTRATIVA^{1/}
DEL 1 DE ENERO AL 31 DE DICIEMBRE DE 2024
(CIFRAS EN PESOS)

DENOMINACIÓN	APROBADO	MODIFICADO	DEVENGADO	PAGADO	ECONOMÍAS
TOTAL	549,458,476	549,458,476	442,300,865	450,079,657	107,157,611

1/ Las sumas parciales y total pueden no coincidir debido al redondeo.

Fuente: Presupuesto Aprobado y Modificado, sistemas globalizadores de la Secretaría de Hacienda y Crédito Público. Presupuesto Devengado y Pagado, el ente público.


Autorizó: Alt. Rm. Leisaván Roberson Portillo Villanueva
Director General


Elaboró: L.C.P. Carlos Mauricio Sanz Félix
Gerente de Administración y Finanzas

Cuenta Pública 2024

CUENTA PÚBLICA 2024

13 - MARINA

J2R - ADMINISTRACIÓN DEL SISTEMA PORTUARIO NACIONAL ENSENADA, S.A. DE C.V.
ESTADO ANALÍTICO DEL EJERCICIO DEL PRESUPUESTO DE EGRESOS EN CLASIFICACIÓN ADMINISTRATIVA (ARMONIZADO)^{1/}
DEL 1 DE ENERO AL 31 DE DICIEMBRE DE 2024
(CIFRAS EN PESOS)

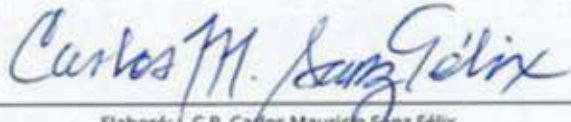
CONCEPTO	EGRESOS					SOLICITUD ^{2/}
	APROBADO	AMPLIACIONES / (REDUCCIONES)	MODIFICADO	DEVENGADO	PAGADO	
Administración del Sistema Portuario Nacional Ensenada, S.A. de C.V.	\$49,458,476		\$49,458,476	442,300,865	450,079,657	107,157,611
Total del Egreso	\$49,458,476		\$49,458,476	442,300,865	450,079,657	107,157,611

1/ Las sumas parciales y total pueden no coincidir debido al redondeo.

2/ Corresponde a las Economías Presupuestarias.

Fuente: Presupuesto Aprobado y Modificado, sistemas globalizadores de la Secretaría de Hacienda y Crédito Público, Presupuesto Devengado y Pagado, el ente público.


Autorizó: Alt. Ret. Luis Javier Rodríguez Partillo Villanueva
Director General


Elaboró: L.C.P. Carlos Mauricio Sanz Félix
Gerente de Administración y Finanzas

Cuenta Pública 2024

CUENTA PÚBLICA 2024

13 - MARINA

J2R - ADMINISTRACIÓN DEL SISTEMA PORTUARIO NACIONAL ENSENADA, S.A. DE C.V.

ESTADO ANALÍTICO DEL EJERCICIO DEL PRESUPUESTO DE EGRESOS EN CLASIFICACIÓN ECONÓMICA Y POR OBJETO DEL GASTO^{1/}

DEL 1 DE ENERO AL 31 DE DICIEMBRE DE 2024

(CIFRAS EN PESOS)

CLASIFICACIÓN ECONÓMICA OBJETO DEL GASTO DENOMINACIÓN	APROBADO	MODIFICADO	DEVENGADO	PAGADO	ECONOMÍAS
TOTAL	549,458,476	549,458,476	442,300,865	450,079,657	107,157,611
Gasto Corriente	476,662,840	438,266,355	319,916,111	355,190,398	118,350,244
Servicios Personales	37,956,891	37,956,891	34,014,250	33,833,355	3,942,641
1000 Servicios personales	37,956,891	37,956,891	34,014,250	33,833,355	3,942,641
1100 Remuneraciones al personal de carácter permanente	11,832,453	13,619,774	13,520,560	13,520,560	99,214
1200 Remuneraciones al personal de carácter transitorio	701,444	701,444	506,568	506,568	194,876
1300 Remuneraciones adicionales y especiales	1,944,094	3,581,747	3,528,684	3,528,684	53,063
1400 Seguridad social	5,339,822	6,593,665	5,835,977	5,655,082	757,688
1500 Otras prestaciones sociales y económicas	11,726,976	12,232,008	10,622,461	10,622,461	1,609,547
1600 Previsiones	6,412,102	1,228,253			1,228,253
Gasto De Operación	430,005,949	386,609,464	271,966,726	297,978,984	114,642,738
2000 Materiales y suministros	7,150,851	11,306,997	7,727,708	7,383,949	3,579,289
2100 Materiales de administración, emisión de documentos y artículos oficiales	1,264,251	1,264,251	1,149,963	806,204	114,288
2200 Alimentos y utensilios	715,000	715,000	410,252	410,252	304,748
2400 Materiales y artículos de construcción y de reparación	1,669,000	5,825,146	4,547,586	4,547,586	1,277,560
2500 Productos químicos, farmacéuticos y de laboratorio	407,000	407,000	136,861	136,861	270,139
2600 Combustibles, lubricantes y aditivos	1,574,000	1,574,000	801,714	801,714	772,286
2700 Vestuario, blancos, prendas de protección y artículos deportivos	1,116,000	1,116,000	522,249	522,249	593,751
2900 Herramientas, refacciones y accesorios menores	405,600	405,600	159,083	159,083	246,517
3000 Servicios generales	422,855,098	375,302,467	264,239,018	290,595,035	111,063,449
3100 Servicios básicos	8,267,379	9,846,379	9,004,087	9,004,087	842,292
3200 Servicios de arrendamiento	27,468,957	23,582,957	21,977,644	21,977,644	1,605,313
3300 Servicios profesionales, científicos, técnicos y otros servicios	93,798,500	122,415,500	118,150,036	118,150,036	4,265,464
3400 Servicios financieros, bancarios y comerciales	24,605,000	24,605,000	18,268,080	18,269,493	6,336,920
3500 Servicios de instalación, reparación, mantenimiento y conservación	182,715,557	98,429,926	27,958,738	27,958,738	70,471,188
3600 Servicios de comunicación social y publicidad	1,334,000	1,334,000	1,150,000	1,150,000	184,000
3700 Servicios de traslado y viáticos	1,439,942	2,167,442	1,868,856	1,868,856	298,586
3800 Servicios oficiales	1,042,057	1,042,057	560,992	560,992	481,065
3900 Otros servicios generales	82,183,706	91,879,206	65,300,585	91,655,189	26,578,621
Otros De Corriente	8,700,000	13,700,000	13,935,135	23,378,059	-235,135
3000 Servicios generales	8,700,000	13,700,000	13,935,135	23,378,059	-235,135
3900 Otros servicios generales	8,700,000	13,700,000	13,935,135	23,378,059	-235,135
Pensiones Y Jubilaciones					

Cuenta Pública 2024

CUENTA PÚBLICA 2024
13 - MARINA

J2R - ADMINISTRACIÓN DEL SISTEMA PORTUARIO NACIONAL ENSENADA, S.A. DE C.V.
ESTADO ANALÍTICO DEL EJERCICIO DEL PRESUPUESTO DE EGRESOS EN CLASIFICACIÓN ECONÓMICA Y POR OBJETO DEL GASTO^{1/}
DEL 1 DE ENERO AL 31 DE DICIEMBRE DE 2024
(CIFRAS EN PESOS)

CLASIFICACIÓN ECONÓMICA OBJETO DEL GASTO DENOMINACIÓN	APROBADO	MODIFICADO	DEVENGADO	PAGADO	ECONOMÍAS
Gasto De Inversión	72,795,636	111,192,121	122,384,754	94,889,259	-11,192,633
Inversión Física	72,795,636	111,192,121	122,384,754	97,082,961	-11,192,633
5000 Bienes muebles, inmuebles e intangibles		25,396,485	15,521,611	15,521,611	9,874,874
5400 Vehículos y equipo de transporte		25,396,485	15,521,611	15,521,611	9,874,874
6000 Inversión pública	72,795,636	85,795,636	106,863,143	81,561,350	-21,067,507
6200 Obra pública en bienes propios	72,795,636	85,795,636	106,863,143	81,561,350	-21,067,507
Otros De Inversión				-2,193,702	
3000 Servicios generales				-2,193,702	
3900 Otros servicios generales				-2,193,702	

1/ Las sumas parciales y total pueden no coincidir debido al redondeo.

Fuente: Presupuesto Aprobado y Modificado, sistemas globalizadores de la Secretaría de Hacienda y Crédito Público. Presupuesto Devengado y Pagado, el ente público.

Autorizó: Alt. Ret. Luis Javier Robinson Portillo Villanueva
Director General

Carlos M. Sanz Félix

Elaboró: L.C.P./Carlos Mauricio Sanz Félix
Gerente de Administración y Finanzas

Cuenta Pública 2024

CUENTA PÚBLICA 2024

13 - MARINA

J2R - ADMINISTRACIÓN DEL SISTEMA PORTUARIO NACIONAL ENSENADA, S.A. DE C.V.
ESTADO ANALÍTICO DEL EJERCICIO DEL PRESUPUESTO DE EGRESOS EN CLASIFICACIÓN ECONÓMICA (ARMONIZADO)^{1/}
DEL 1 DE ENERO AL 31 DE DICIEMBRE DE 2024
(CIFRAS EN PESOS)

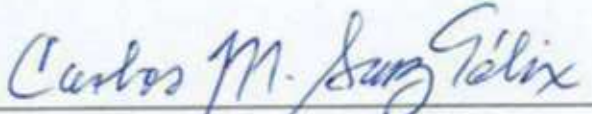
CONCEPTO	EGRESOS					SUBERROCOO ^{2/}
	APROBADO	AMPLIACIONES / (REDUCCIONES)	MODIFICADO	DEVENGADO	PAGADO	
Gasto Corriente	476,662,840	-38,396,485	438,266,355	319,916,111	355,190,398	118,350,244
Gasto De Capital	72,795,636	38,396,485	111,192,121	122,384,754	94,889,259	-11,192,633
Total del Egreso	549,458,476		549,458,476	442,300,865	450,079,657	107,157,611

1/ Las sumas parciales y total pueden no coincidir debido al redondeo.

2/ Corresponde a las Economías Presupuestarias.

Fuente: Presupuestos Aprobado y Modificado, sistemas globalizadores de la Secretaría de Hacienda y Crédito Público, Presupuesto Devengado y Pagado, el ente público.


Autorizó: AL. Ret. Sr. Javier Robinson Portillo Villanueva
Director General


Elaboró: L.C.P. Carlos Mauricio Sanz Félix
Gerente de Administración y Finanzas

Cuenta Pública 2024

CUENTA PÚBLICA 2024

13 - MARINA

J2R - ADMINISTRACIÓN DEL SISTEMA PORTUARIO NACIONAL ENSENADA, S.A. DE C.V.

ESTADO ANALÍTICO DEL EJERCICIO DEL PRESUPUESTO DE EGRESOS EN CLASIFICACIÓN POR OBJETO DEL GASTO (ARMONIZADO)^{1/}

DEL 1 DE ENERO AL 31 DE DICIEMBRE DE 2024

(CIFRAS EN PESOS)

CONCEPTO	EGRESOS					SALDO EJERCICIO ^{2/}
	APROBADO	AMPLIACIONES / (REDUCCIONES)	MODIFICADO	DEVENGADO	PAGADO	
Servicios personales	37,956,891		37,956,891	34,014,250	33,833,355	3,942,641
Remuneraciones al personal de carácter permanente	11,832,453	1,787,321	13,619,774	13,520,560	13,520,560	99,214
Remuneraciones al personal de carácter transitorio	701,444		701,444	506,568	506,568	194,876
Remuneraciones adicionales y especiales	1,944,094	1,637,653	3,581,747	3,528,684	3,528,684	53,063
Seguridad social	5,339,822	1,253,843	6,593,665	5,835,977	5,655,082	757,688
Otras prestaciones sociales y económicas	11,726,976	505,032	12,232,008	10,622,461	10,622,461	1,609,547
Previsiones	6,412,102	-5,183,849	1,228,253			1,228,253
Materiales y suministros	7,150,851	4,156,146	11,306,997	7,727,708	7,383,949	3,579,289
Materiales de administración, emisión de documentos y artículos oficiales	1,264,251		1,264,251	1,149,963	806,204	114,288
Alimentos y utensilios	715,000		715,000	410,252	410,252	304,748
Materiales y artículos de construcción y de reparación	1,669,000	4,156,146	5,825,146	4,547,586	4,547,586	1,277,560
Productos químicos, farmacéuticos y de laboratorio	407,000		407,000	136,861	136,861	270,139
Combustibles, lubricantes y aditivos	1,574,000		1,574,000	801,714	801,714	772,286
Vestuario, blancos, prendas de protección y artículos deportivos	1,116,000		1,116,000	522,249	522,249	593,751
Herramientas, refacciones y accesorios menores	405,600		405,600	159,083	159,083	246,517
Servicios generales	431,555,098	-42,552,631	389,002,467	278,174,153	311,779,392	110,828,314
Servicios básicos	8,267,379	1,579,000	9,846,379	9,004,087	9,004,087	842,292
Servicios de arrendamiento	27,468,957	-3,886,000	23,582,957	21,977,644	21,977,644	1,605,313
Servicios profesionales, científicos, técnicos y otros servicios	93,798,500	28,617,000	122,415,500	118,150,036	118,150,036	4,265,464
Servicios financieros, bancarios y comerciales	24,605,000		24,605,000	18,268,080	18,269,493	6,336,920
Servicios de instalación, reparación, mantenimiento y conservación	182,715,557	-84,285,631	98,429,926	27,958,738	27,958,738	70,471,188
Servicios de comunicación social y publicidad	1,334,000		1,334,000	1,150,000	1,150,000	184,000
Servicios de traslado y viáticos	1,439,942	727,500	2,167,442	1,868,856	1,868,856	298,586
Servicios oficiales	1,042,057		1,042,057	560,992	560,992	481,065
Otros servicios generales	90,883,706	14,695,500	105,579,206	79,235,720	112,839,546	26,343,486
Bienes muebles, inmuebles e intangibles		25,396,485	25,396,485	15,521,611	15,521,611	9,874,874
Vehículos y equipo de transporte		25,396,485	25,396,485	15,521,611	15,521,611	9,874,874
Inversión pública	72,795,636	13,000,000	85,795,636	106,863,143	81,561,350	-21,067,507
Obra pública en bienes propios	72,795,636	13,000,000	85,795,636	106,863,143	81,561,350	-21,067,507
Total del Egreso	549,458,476		549,458,476	442,300,865	450,079,657	107,157,611

^{1/} Las sumas parciales y total pueden no coincidir debido al redondeo.

^{2/} Corresponde a las Economías Presupuestarias.

Fuente: Presupuesto Aprobado y Modificado, sistemas globalizadores de la Secretaría de Hacienda y Crédito Público, Presupuesto Devengado y Pagado, el ente público.

ADMINISTRACIÓN DEL SISTEMA PORTUARIO NACIONAL ENSENADA, S.A. DE C.V.

Página 1 de 1

Autorizó: Alt. Ret. Luis Jaime Robinson Portillo Villanueva
Director General

Elaboró: L.C.P. Carlos Mauricio Sanz Félix
Gerente de Administración y Finanzas

Cuenta Pública 2024

CUENTA PÚBLICA 2024

13 - MARINA

J2R - ADMINISTRACIÓN DEL SISTEMA PORTUARIO NACIONAL ENSENADA, S.A. DE C.V.
ESTADO ANALÍTICO DEL EJERCICIO DEL PRESUPUESTO DE EGRESOS DE CLASIFICACIÓN FUNCIONAL-PROGRAMÁTICA^{1/}
DEL 1 DE ENERO AL 31 DE DICIEMBRE DE 2024
(CIFRAS EN PESOS)

CATEGORÍAS PROGRAMÁTICAS						DENOMINACIÓN	GASTO CORRIENTE					PENSIONES Y JUBILACIONES	GASTO DE INVERSIÓN				TOTAL				
							SERVICIOS PERSONALES	GASTO DE OPERACIÓN	SUBSIDIOS	OTROS DE CORRIENTE	OTRA		INVERSIÓN FÍSICA	SUBSIDIOS	OTROS DE INVERSIÓN	OTRA	TOTAL	ESTRUCTURA PORCENTUAL			
CL	SC	SP	SL	SP	SR												COMENTE	PENSIONES Y JUBILACIONES	INVERSIÓN		
						TOTAL APROBADO	37,954,891	495,055,849		6,700,000	476,662,840		72,795,434			72,795,434	349,458,474			84.8	13.2
						TOTAL MODIFICADO	37,954,891	386,409,444		13,700,000	438,244,335		111,192,121			111,192,121	549,456,474			79.8	20.2
						TOTAL DEVENGADO	34,054,230	371,944,739		13,995,139	319,754,331		103,384,754			103,384,754	442,305,841			72.3	17.7
						TOTAL PAGADO	33,833,355	287,878,884		23,378,204	301,202,399		87,082,941			87,082,941	402,079,617			78.5	11.3
						Porcentaje Pag/Aprob	89.1	58.3		268.7	74.3		130.4			130.4				81.9	
						Porcentaje Pag/Modif	89.1	77.1		176.6	81.0		87.3			85.3				81.9	
						Gobierno															
						Aprobado	2,145,139	1,494,401		419,300	4,074,240						4,074,240			100.0	
						Modificado	2,318,869	1,014,101		419,300	3,753,470						3,753,470			100.0	
						Devengado	1,785,438	719,191		394,300	2,899,129						2,899,129			100.0	
						Pagado	1,785,438	719,191		204,107	2,708,734						2,708,734			100.0	
						Porcentaje Pag/Aprob	82.7	48.1		48.7	66.3						66.3				
						Porcentaje Pag/Modif	77.0	70.9		48.7	72.3						72.3				
						Contribución de la Policía de Gobierno															
						Aprobado	2,145,139	1,494,401		419,300	4,074,240						4,074,240			100.0	
						Modificado	2,318,869	1,014,101		419,300	3,753,470						3,753,470			100.0	
						Devengado	1,785,438	719,191		394,300	2,899,129						2,899,129			100.0	
						Pagado	1,785,438	719,191		204,107	2,708,734						2,708,734			100.0	
						Porcentaje Pag/Aprob	82.7	48.1		48.7	66.3						66.3				
						Porcentaje Pag/Modif	77.0	70.9		48.7	72.3						72.3				
						Función Pública															
						Aprobado	2,145,139	1,494,401		419,300	4,074,240						4,074,240			100.0	
						Modificado	2,318,869	1,014,101		419,300	3,753,470						3,753,470			100.0	
						Devengado	1,785,438	719,191		394,300	2,899,129						2,899,129			100.0	
						Pagado	1,785,438	719,191		204,107	2,708,734						2,708,734			100.0	
						Porcentaje Pag/Aprob	82.7	48.1		48.7	66.3						66.3				
						Porcentaje Pag/Modif	77.0	70.9		48.7	72.3						72.3				
						Función pública y buen gobierno															
						Aprobado	2,145,139	1,494,401		419,300	4,074,240						4,074,240			100.0	
						Modificado	2,318,869	1,014,101		419,300	3,753,470						3,753,470			100.0	
						Devengado	1,785,438	719,191		394,300	2,899,129						2,899,129			100.0	
						Pagado	1,785,438	719,191		204,107	2,708,734						2,708,734			100.0	
						Porcentaje Pag/Aprob	82.7	48.1		48.7	66.3						66.3				
						Porcentaje Pag/Modif	77.0	70.9		48.7	72.3						72.3				
						Actividades de apoyo a la función pública y buen gobierno															
						Aprobado	2,145,139	1,494,401		419,300	4,074,240						4,074,240			100.0	
						Modificado	2,318,869	1,014,101		419,300	3,753,470						3,753,470			100.0	
						Devengado	1,785,438	719,191		394,300	2,899,129						2,899,129			100.0	
						Pagado	1,785,438	719,191		204,107	2,708,734						2,708,734			100.0	
						Porcentaje Pag/Aprob	82.7	48.1		48.7	66.3						66.3				
						Porcentaje Pag/Modif	77.0	70.9		48.7	72.3						72.3				
						Administración del Sistema Portuario Nacional Ensenada, S.A. de C.V.															
						Aprobado	2,145,139	1,494,401		419,300	4,074,240						4,074,240			100.0	
						Modificado	2,318,869	1,014,101		419,300	3,753,470						3,753,470			100.0	

Cuenta Pública 2024

CUENTA PÚBLICA 2024
13 - MARINA

J2R - ADMINISTRACIÓN DEL SISTEMA PORTUARIO NACIONAL ENSENADA, S.A. DE C.V.
ESTADO ANALÍTICO DEL EJERCICIO DEL PRESUPUESTO DE EGRESOS EN CLASIFICACIÓN FUNCIONAL-PROGRAMÁTICA^{1/}
DEL 1 DE ENERO AL 31 DE DICIEMBRE DE 2024
(CIFRAS EN PESOS)

CATEGORÍA PROGRAMÁTICA						DENOMINACIÓN	GASTO CORRIENTE					GASTO DE INVERSIÓN				TOTAL			
							SERVICIOS PERSONALES	GASTO DE OPERACIÓN	SUBSIDIOS	OTROS DE CORRIENTE	SUMA	INVERSIÓN FÍSICA	SERVICIOS	OTROS DE INVERSIÓN	SUMA	TOTAL	ESTRUCTURA PORCENTUAL		
N	PL	SE	HA	PP	UR												COMENTE	PERSONALES Y ASIGNACIONES	INVERSIÓN
1	3	04	001	0001	J2R	Desempeño	2,795,438	719,191		294,300	2,899,129					2,899,129	100.0		
1	3	04	001	0001	J2R	Pagado	2,795,438	719,191		294,307	2,799,736					2,799,736	100.0		
1	3	04	001	0001	J2R	Porcentaje Pag./Aprob.	83.7	46.1		48.7	64.5					64.5			
1	3	04	001	0001	J2R	Porcentaje Pag./Modif.	77.0	70.9		48.7	73.2					73.2			
3						Desarrollo Operativo													
3						Aprobado	35,796,732	426,309,349		8,295,000	472,399,580	72,795,634			72,795,634	545,382,214	94.7		13.3
3						Modificado	35,437,023	395,295,363		13,290,000	434,312,886	111,192,121			111,192,121	545,795,008	79.4		20.4
3						Desempeño	32,238,813	371,247,335		13,340,835	317,014,982	122,394,734			122,394,734	439,461,734	72.1		27.9
3						Pagado	32,047,817	297,269,793		23,173,952	312,481,642	97,082,941		-2,193,792	94,889,239	447,370,921	78.8		21.2
3						Porcentaje Pag./Aprob.	88.5	69.4		279.9	74.4				133.4	82.0			
3						Porcentaje Pag./Modif.	88.9	77.1		174.3	81.1				87.3	82.0			
3						Transporte													
3						Aprobado	35,796,732	426,309,349		8,295,000	472,399,580	72,795,634			72,795,634	545,382,214	94.7		13.3
3						Modificado	35,437,023	395,295,363		13,290,000	434,312,886	111,192,121			111,192,121	545,795,008	79.4		20.4
3						Desempeño	32,238,813	371,247,335		13,340,835	317,014,982	122,394,734			122,394,734	439,461,734	72.1		27.9
3						Pagado	32,047,817	297,269,793		23,173,952	312,481,642	97,082,941		-2,193,792	94,889,239	447,370,921	78.8		21.2
3						Porcentaje Pag./Aprob.	88.5	69.4		279.9	74.4				133.4	82.0			
3						Porcentaje Pag./Modif.	88.9	77.1		174.3	81.1				87.3	82.0			
3						Transporte por Agua y Puertos													
3						Aprobado	35,796,732	426,309,349		8,295,000	472,399,580	72,795,634			72,795,634	545,382,214	94.7		13.3
3						Modificado	35,437,023	395,295,363		13,290,000	434,312,886	111,192,121			111,192,121	545,795,008	79.4		20.4
3						Desempeño	32,238,813	371,247,335		13,340,835	317,014,982	122,394,734			122,394,734	439,461,734	72.1		27.9
3						Pagado	32,047,817	297,269,793		23,173,952	312,481,642	97,082,941		-2,193,792	94,889,239	447,370,921	78.8		21.2
3						Porcentaje Pag./Aprob.	88.5	69.4		279.9	74.4				133.4	82.0			
3						Porcentaje Pag./Modif.	88.9	77.1		174.3	81.1				87.3	82.0			
3						Servicios de apoyo administrativos													
3						Aprobado	12,041,143	15,113,267		1,498,931	28,643,441					28,643,441	100.0		
3						Modificado	10,792,779	12,245,867		1,094,931	24,138,577					24,138,577	100.0		
3						Desempeño	9,367,527	9,715,980		9,442,002	28,323,512					28,323,512	100.0		
3						Pagado	9,367,527	9,715,980		9,379,033	22,222,540					22,222,540	100.0		
3						Porcentaje Pag./Aprob.	77.8	64.3		216.8	77.4					77.4			
3						Porcentaje Pag./Modif.	87.0	79.2		98.4	80.0					80.0			
3						Actividades de apoyo administrativos													
3						Aprobado	12,041,143	15,113,267		1,498,931	28,643,441					28,643,441	100.0		
3						Modificado	10,792,779	12,245,867		1,094,931	24,138,577					24,138,577	100.0		
3						Desempeño	9,367,527	9,715,980		9,442,002	28,323,512					28,323,512	100.0		
3						Pagado	9,367,527	9,715,980		9,379,033	22,222,540					22,222,540	100.0		
3						Porcentaje Pag./Aprob.	77.8	64.3		216.8	77.4					77.4			
3						Porcentaje Pag./Modif.	87.0	79.2		98.4	80.0					80.0			
3						Administración del Sistema Portuario Nacional Ensenada, S.A. de C.V.													
3						Aprobado	12,041,143	15,113,267		1,498,931	28,643,441					28,643,441	100.0		
3						Modificado	10,792,779	12,245,867		1,094,931	24,138,577					24,138,577	100.0		
3						Desempeño	9,367,527	9,715,980		9,442,002	28,323,512					28,323,512	100.0		
3						Pagado	9,367,527	9,715,980		9,379,033	22,222,540					22,222,540	100.0		

Cuenta Pública 2024

CUENTA PÚBLICA 2024
13 - MARINA

J2R - ADMINISTRACIÓN DEL SISTEMA PORTUARIO NACIONAL ENSENADA, S.A. DE C.V.
ESTADO ANALÍTICO DEL EJERCICIO DEL PRESUPUESTO DE EGRESOS EN CLASIFICACIÓN FUNCIONAL-PROGRAMÁTICA^{1/}
DEL 1 DE ENERO AL 31 DE DICIEMBRE DE 2024
(CIFRAS EN PESOS)

CATEGORÍA PROGRAMÁTICA						DENOMINACIÓN	GASTO CORRIENTE					GASTO DE INVERSIÓN				TOTAL					
N.	F.	S.	S.	P.	U.		SERVICIOS PERSONALES	GASTO DE OPERACIÓN	SUBSIDIOS	OTROS DE CORRIENTE	SUMA	PENSIONES Y JUBILACIONES	INVERSIÓN FÍSICA	SUBSIDIOS	OTROS DE INVERSIÓN	SUMA	TOTAL	ESTRUCTURA PORCENTUAL			
																		COMENTE	PENSIONES Y JUBILACIONES	INVERSIÓN	
1	1	01	001	M001	J2R	Porcentaje Pag/Aprob	77.8	64.3	210.8	77.8							77.8				
1	1	01	002	M002	J2R	Porcentaje Pag/Modif	67.5	79.3	98.6	67.5								67.5			
1	1	01	010			Puentes eficientes y competitivos															
1	1	01	010			Aprobado	23,755,289	413,295,941	6,791,269	443,842,539		72,795,636				72,795,636	516,738,776	85.9		14.1	
1	1	01	010			Modificado	24,932,243	373,349,496	10,091,269	408,374,308		111,192,123				111,192,123	519,566,429	78.6		21.4	
1	1	01	010			Devengado	22,841,285	361,531,515	4,100,430	288,493,470		122,384,754				122,384,754	410,878,224	70.3		29.8	
1	1	01	010			Pagado	22,680,390	287,243,813	20,024,919	330,239,122		87,082,943			-1,193,702	94,889,239	425,148,361	77.7		22.3	
1	1	01	010			Porcentaje Pag/Aprob	93.5	68.6	295.0	74.4						130.4					
1	1	01	010			Porcentaje Pag/Modif	91.0	77.0	188.1	80.9						83.3					
1	1	02	010	0002		Operación de infraestructura marítima-portuaria															
1	1	02	010	0002		Aprobado	23,755,289	413,295,941	6,791,269	443,842,539							443,842,539	100.0			
1	1	02	010	0002		Modificado	24,932,243	373,349,496	10,091,269	408,374,308							408,374,308	100.0			
1	1	02	010	0002		Devengado	22,841,285	361,531,515	4,100,430	288,493,470							288,493,470	100.0			
1	1	02	010	0002		Pagado	22,680,390	287,243,813	6,978,849	320,205,052							320,205,052	100.0			
1	1	02	010	0002		Porcentaje Pag/Aprob	95.3	68.6	146.9	73.1							73.1				
1	1	02	010	0002		Porcentaje Pag/Modif	91.0	77.0	88.9	78.4							78.4				
1	1	02	010	0002	J2R	Administración del Sistema Portuario Nacional Ensenada, S.A. de C.V.															
1	1	02	010	0002	J2R	Aprobado	23,755,289	413,295,941	6,791,269	443,842,539							443,842,539	100.0			
1	1	02	010	0002	J2R	Modificado	24,932,243	373,349,496	10,091,269	408,374,308							408,374,308	100.0			
1	1	02	010	0002	J2R	Devengado	22,841,285	361,531,515	4,100,430	288,493,470							288,493,470	100.0			
1	1	02	010	0002	J2R	Pagado	22,680,390	287,243,813	6,978,849	320,205,052							320,205,052	100.0			
1	1	02	010	0002	J2R	Porcentaje Pag/Aprob	95.3	68.6	146.9	73.1							73.1				
1	1	02	010	0002	J2R	Porcentaje Pag/Modif	91.0	77.0	88.9	78.4							78.4				
1	1	03	010	0004		Proyecto de construcción de puentes															
1	1	03	010	0004		Aprobado						63,241,249				63,241,249	63,241,249			100.0	
1	1	03	010	0004		Modificado						86,937,734				86,937,734	86,937,734			100.0	
1	1	03	010	0004		Devengado						96,130,750				96,130,750	96,130,750			100.0	
1	1	03	010	0004		Pagado						72,888,936				72,888,936	72,888,936			100.0	
1	1	03	010	0004		Porcentaje Pag/Aprob						114.7				114.7	114.7				
1	1	03	010	0004		Porcentaje Pag/Modif						83.8				83.8	83.8				
1	1	03	010	0004	J2R	Administración del Sistema Portuario Nacional Ensenada, S.A. de C.V.															
1	1	03	010	0004	J2R	Aprobado						63,241,249				63,241,249	63,241,249			100.0	
1	1	03	010	0004	J2R	Modificado						86,937,734				86,937,734	86,937,734			100.0	
1	1	03	010	0004	J2R	Devengado						96,130,750				96,130,750	96,130,750			100.0	
1	1	03	010	0004	J2R	Pagado						72,888,936				72,888,936	72,888,936			100.0	
1	1	03	010	0004	J2R	Porcentaje Pag/Aprob						114.7				114.7	114.7				
1	1	03	010	0004	J2R	Porcentaje Pag/Modif						83.8				83.8	83.8				
1	1	03	010	0027		Mantenimiento de infraestructura															
1	1	03	010	0027		Aprobado						24,254,387				24,254,387	24,254,387			100.0	
1	1	03	010	0027		Modificado						24,254,387				24,254,387	24,254,387			100.0	
1	1	03	010	0027		Devengado						24,254,387				24,254,387	24,254,387			100.0	
1	1	03	010	0027		Pagado						24,194,021				24,194,021	24,194,021			100.0	
1	1	03	010	0027		Porcentaje Pag/Aprob						261.4				261.4	261.4				

Cuenta Pública 2024

CUENTA PÚBLICA 2024
13 - MARINA

J2R - ADMINISTRACIÓN DEL SISTEMA PORTUARIO NACIONAL ENSENADA, S.A. DE C.V.
ESTADO ANALÍTICO DEL EJERCICIO DEL PRESUPUESTO DE EGRESOS EN CLASIFICACIÓN FUNCIONAL-PROGRAMÁTICA^{1/}
DEL 1 DE ENERO AL 31 DE DICIEMBRE DE 2024
(CIFRAS EN PESOS)

CATEGORÍAS PROGRAMÁTICAS						DENOMINACIÓN	GASTO CORRIENTE					FINANCIAMIENTO Y ASIGNACIONES	GASTO DE INVERSIÓN				TOTAL			
N	UN	UF	U1	U2	UR		SERVIDIOS PERSONALES	GASTO DE OPERACIÓN	SUBSIDIO	OTROS DE CORRIENTE	SUMA		INVERSIÓN FÍSICA	SUBSIDIOS	OTROS DE INVERSIÓN	SUMA	TOTAL	ESTRUCTURA PORCENTUAL		
																		COMENTE	FINANCIAMIENTO Y ASIGNACIONES	INVERSIÓN
8	8	02	010	K227		Porcentaje Pag/Modif								99.8	99.8	99.8				
8	8	02	010	K227	22R	Administración del Sistema Portuario Nacional Ensenada, S.A. de C.V.								9,254,387	9,254,387	9,254,387			100.0	
8	8	02	010	K227	22R	Aprobado								24,254,387	24,254,387	24,254,387			100.0	
8	8	02	010	K227	22R	Modificado								24,254,304	24,254,304	24,254,304			100.0	
8	8	02	010	K227	22R	Desembolsado								24,194,825	24,194,825	24,194,825			100.0	
8	8	02	010	K227	22R	Pagado								261.4	261.4	261.4				
8	8	02	010	K227	22R	Porcentaje Pag/Aprob								99.8	99.8	99.8				
8	8	02	010	W001		Operaciones Afines														
8	8	02	010	W001		Aprobado														
8	8	02	010	W001		Modificado														
8	8	02	010	W001		Desembolsado														
8	8	02	010	W001		Pagado			10,094,870	10,094,870			-1,193,700	-1,193,700	7,843,346	127.9		-		
8	8	02	010	W001		Porcentaje Pag/Aprob														
8	8	02	010	W001		Porcentaje Pag/Modif														
8	8	02	010	W001	22R	Administración del Sistema Portuario Nacional Ensenada, S.A. de C.V.														
8	8	02	010	W001	22R	Aprobado														
8	8	02	010	W001	22R	Modificado														
8	8	02	010	W001	22R	Desembolsado														
8	8	02	010	W001	22R	Pagado			10,094,870	10,094,870			-1,193,700	-1,193,700	7,843,346	127.9		-		
8	8	02	010	W001	22R	Porcentaje Pag/Aprob														
8	8	02	010	W001	22R	Porcentaje Pag/Modif														

^{1/} Las sumas parciales y total pueden no coincidir debido al redondeo. El símbolo "-" corresponde a porcentaje menor a 0.01% a favor o a 100%. Fuente: Presupuestos Aprobado y Modificado, sistemas gubernamentales de la Secretaría de Hacienda y Crédito Público, Presupuesto Desembolsado y Pagado, el área pública.

Autorizó: Alt. Ret. Luis Javier Robles Portillo Villanueva
Director General

Elaboró: L.C.P. Carlos Mauricio Sanz Félix
Gerente de Administración y Finanzas

Cuenta Pública 2024

CUENTA PÚBLICA 2024
13 - MARINA

J2R - ADMINISTRACIÓN DEL SISTEMA PORTUARIO NACIONAL ENSENADA, S.A. DE C.V.
ESTADO ANALÍTICO DEL EJERCICIO DEL PRESUPUESTO DE EGRESOS EN CLASIFICACIÓN FUNCIONAL (ARMONIZADO)^{1/}
DEL 1 DE ENERO AL 31 DE DICIEMBRE DE 2024
(CIFRAS EN PESOS)

CONCEPTO	EGRESOS					SUBSIDIOS ^{2/}
	APROBADO	AMPLIACIONES / (REDUCCIONES)	MODIFICADO	DEVENGADO	PAGADO	
Gobierno	4,076,260	-322,790	3,753,470	2,899,129	2,708,736	854,341
Coordinación de la Política de Gobierno	4,076,260	-322,790	3,753,470	2,899,129	2,708,736	854,341
Desarrollo Económico	545,382,216	322,790	545,705,006	439,401,736	447,370,921	106,303,270
Transporte	545,382,216	322,790	545,705,006	439,401,736	447,370,921	106,303,270
Total del Egreso	549,458,476		549,458,476	442,300,865	450,079,657	107,157,611

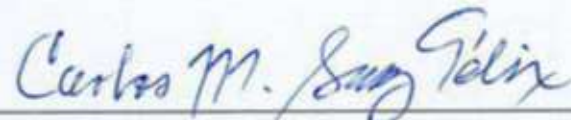
1/ Las sumas parciales y total pueden no coincidir debido al redondeo.

2/ Corresponde a las Economías Presupuestarias.

Fuente: Presupuestos Aprobado y Modificado, sistemas globalizadores de la Secretaría de Hacienda y Crédito Público, Presupuesto Devengado y Pagado, el ente público.



Autorizó: Alt. Rep. Javier Robinson Portillo Villanueva
Director General



Elaboró: L.C.P. Carlos Mauricio Sanz Félix
Gerente de Administración y Finanzas

Cuenta Pública 2024

CUENTA PÚBLICA 2024
13 - MARINA
J2R - ADMINISTRACIÓN DEL SISTEMA PORTUARIO NACIONAL ENSENADA, S.A. DE C.V.
GASTO POR CATEGORÍA PROGRAMÁTICA^{1/}
DEL 1 DE ENERO AL 31 DE DICIEMBRE DE 2024
(CIFRAS EN PESOS)

PROGRAMA PRESUPUESTADO				DENOMINACIÓN	GASTO CORRIENTE					GASTO DE INVERSIÓN				TOTAL				
TIPO	GRUPO	MODALIDAD	FNO. CUENTA		SERVICIOS PERSONALES	GASTO DE OPERACIÓN	SUBSIDIOS	OTROS DE TORRENTES	SUMA	PENSIONES Y ABRILACIONES	INVERSIÓN FÍSICA	SUBSIDIOS	OTROS DE INVERSIÓN	SUMA	TOTAL	ESTRUCTURA PORCENTUAL		
																COMENTE	PENSIONES Y ABRILACIONES	INVERSIÓN
				Programas														
				TOTAL APROBADO	37,854,891	430,000,949		8,700,000	476,662,840		72,796,636			72,796,636	549,459,476	86.8		13.2
				TOTAL MODIFICADO	37,854,891	386,409,464		11,700,000	436,244,355		111,192,121			111,192,121	549,459,476	78.8		21.2
				TOTAL DEVENGADO	34,014,239	371,946,734		13,930,130	318,916,111		122,384,754			122,384,754	442,300,865	71.3		28.7
				TOTAL PAGADO	33,833,200	287,878,994		13,378,009	305,149,209		97,082,941		-1,248,700	94,889,239	430,039,467	78.9		21.1
				Porcentaje Pag/Aprob	89.1	66.9		154.0	72.1		133.4			133.4	81.9			
				Porcentaje Pag/Modif	89.1	77.2		170.4	81.0		87.3			87.3	81.0			
				Desempeño de las Funciones														
				Aprobado	35,751,289	413,395,961		6,791,549	445,943,139		72,796,636			72,796,636	518,739,775	85.9		14.1
				Modificado	24,933,243	379,349,496		10,091,549	406,374,308		111,192,121			111,192,121	518,566,429	78.4		21.6
				Devengado	21,841,295	261,331,000		4,100,630	286,493,470		122,384,754			122,384,754	410,878,224	75.3		24.7
				Pagado	21,460,390	267,543,813		6,978,849	320,205,052		97,082,941			97,082,941	417,288,013	76.7		23.3
				Porcentaje Pag/Aprob	60.3	64.6		146.9	72.1		133.4			133.4	80.8			
				Porcentaje Pag/Modif	81.0	77.0		98.9	78.4		87.3			87.3	80.3			
				Prestación de Servicios Públicos														
				Aprobado	33,733,289	413,395,961		6,791,549	445,943,139						445,943,139	100.0		
				Modificado	24,933,243	379,349,496		10,091,549	406,374,308						406,374,308	100.0		
				Devengado	21,841,295	261,331,000		4,100,630	286,493,470						286,493,470	100.0		
				Pagado	21,460,390	267,543,813		6,978,849	320,205,052						320,205,052	100.0		
				Porcentaje Pag/Aprob	63.6	64.6		146.9	72.1						72.1			
				Porcentaje Pag/Modif	81.0	77.0		98.9	78.4						78.4			
				Operación de Infraestructura marítima- portuaria														
				Aprobado	33,733,289	413,395,961		6,791,549	445,943,139						445,943,139	100.0		
				Modificado	24,933,243	379,349,496		10,091,549	406,374,308						406,374,308	100.0		
				Devengado	21,841,295	261,331,000		4,100,630	286,493,470						286,493,470	100.0		
				Pagado	21,460,390	267,543,813		6,978,849	320,205,052						320,205,052	100.0		
				Porcentaje Pag/Aprob	63.6	64.6		146.9	72.1						72.1			
				Porcentaje Pag/Modif	81.0	77.0		98.9	78.4						78.4			
				Proyectos de Inversión														
				Aprobado						72,796,636				72,796,636	72,796,636			100.0
				Modificado						111,192,121				111,192,121	111,192,121			100.0
				Devengado						122,384,754				122,384,754	122,384,754			100.0
				Pagado						97,082,941				97,082,941	97,082,941			100.0
				Porcentaje Pag/Aprob						133.4				133.4				
				Porcentaje Pag/Modif						87.3				87.3				
				Proyectos de construcción de puertos														
				Aprobado						83,841,249				83,841,249	83,841,249			100.0
				Modificado						86,937,734				86,937,734	86,937,734			100.0
				Devengado						96,130,700				96,130,700	96,130,700			100.0
				Pagado						71,888,936				71,888,936	71,888,936			100.0
				Porcentaje Pag/Aprob						114.7				114.7				
				Porcentaje Pag/Modif						83.8				83.8				
				Mantenimiento de Infraestructura														
				Aprobado						8,254,387				8,254,387	8,254,387			100.0

Cuenta Pública 2024

CUENTA PÚBLICA 2024
13 - MARINA
J2R - ADMINISTRACIÓN DEL SISTEMA PORTUARIO NACIONAL ENSENADA, S.A. DE C.V.
GASTO POR CATEGORÍA PROGRAMÁTICA^{1/}
DEL 1 DE ENERO AL 31 DE DICIEMBRE DE 2024
(CIFRAS EN PESOS)

PROGRAMA PRESUPUESTARIO				DENOMINACIÓN	GASTO CORRIENTE					PENSIONES Y AJUBACIONES	GASTO DE INVERSIÓN				TOTAL			
FOLIO	GRUPO	MODALIDAD	PROGRAMA		SERVICIOS PERSONALES	GASTO DE OPERACIÓN	SUBSIDIOS	OTROS DE CORRIENTE	SUMA		INVERSIÓN FÍSICA	SUBSIDIOS	OTROS DE INVERSIÓN	SUMA	TOTAL	ESTRUCTURA PORCENTUAL		
																COMENTE	PENSIONES Y AJUBACIONES	INVERSIÓN
1	2	K	627	Modificado						34,234,387			34,234,387	34,234,387		100.0		
1	2	K	627	Derengado						34,234,384			34,234,384	34,234,384		100.0		
1	2	K	627	Pagado						34,194,025			34,194,025	34,194,025		100.0		
1	2	K	627	Porcentaje Pag/Aprob						241.4			241.4	241.4				
1	2	K	627	Porcentaje Pag/Modif						99.8			99.8	99.8				
1	3			Administrativos y de Apoyo														
1	3			Aprobado	14,201,303	14,609,968		1,908,431	32,719,701					32,719,701		100.0		
1	3			Modificado	12,021,648	12,209,968		2,808,431	26,891,047					26,891,047		100.0		
1	3			Derengado	11,112,946	10,435,171		8,894,300	31,421,641					31,421,641		100.0		
1	3			Pagado	11,112,946	10,435,171		13,298,210	34,867,346			-1,185,702	-1,185,702	33,719,644		104.7		
1	3			Porcentaje Pag/Aprob						79.3				100.2				
1	3			Porcentaje Pag/Modif						83.4				109.7				
1	3	M		Apoyo al proceso presupuestario y para mejorar la eficiencia institucional														
1	3	M		Aprobado	12,041,143	12,113,267		1,498,931	26,643,441					26,643,441		100.0		
1	3	M		Modificado	10,793,779	12,245,867		3,286,931	26,326,577					26,326,577		100.0		
1	3	M		Derengado	8,367,527	8,715,980		8,440,000	26,523,512					26,523,512		100.0		
1	3	M		Pagado	8,367,527	8,715,980		3,128,033	22,222,540					22,222,540		100.0		
1	3	M		Porcentaje Pag/Aprob						77.8				77.6				
1	3	M		Porcentaje Pag/Modif						87.2				85.0				
1	3	M	001	Actividades de apoyo administrativo														
1	3	M	001	Aprobado	12,041,143	12,113,267		1,498,931	26,643,441					26,643,441		100.0		
1	3	M	001	Modificado	10,793,779	12,245,867		3,286,931	26,326,577					26,326,577		100.0		
1	3	M	001	Derengado	8,367,527	8,715,980		8,440,000	26,523,512					26,523,512		100.0		
1	3	M	001	Pagado	8,367,527	8,715,980		3,128,033	22,222,540					22,222,540		100.0		
1	3	M	001	Porcentaje Pag/Aprob						77.8				77.6				
1	3	M	001	Porcentaje Pag/Modif						87.2				85.0				
1	3	O		Apoyo a la función pública y al mejoramiento de la gestión														
1	3	O		Aprobado	2,180,129	1,496,601		418,500	4,076,280					4,076,280		100.0		
1	3	O		Modificado	2,219,849	1,014,101		418,500	3,753,470					3,753,470		100.0		
1	3	O		Derengado	1,785,438	719,191		394,000	2,899,129					2,899,129		100.0		
1	3	O		Pagado	1,785,438	719,191		394,187	2,706,734					2,706,734		100.0		
1	3	O		Porcentaje Pag/Aprob						82.7				66.3				
1	3	O		Porcentaje Pag/Modif						77.0				72.3				
1	3	O	001	Actividades de apoyo a la función pública y buen gobierno														
1	3	O	001	Aprobado	2,180,129	1,496,601		418,500	4,076,280					4,076,280		100.0		
1	3	O	001	Modificado	2,219,849	1,014,101		418,500	3,753,470					3,753,470		100.0		
1	3	O	001	Derengado	1,785,438	719,191		394,000	2,899,129					2,899,129		100.0		
1	3	O	001	Pagado	1,785,438	719,191		394,187	2,706,734					2,706,734		100.0		
1	3	O	001	Porcentaje Pag/Aprob						82.7				66.3				
1	3	O	001	Porcentaje Pag/Modif						77.0				72.3				
1	3	W		Operaciones especiales														
1	3	W		Aprobado														
1	3	W		Modificado														

Cuenta Pública 2024

CUENTA PÚBLICA 2024
 13 - MARINA
 J2R - ADMINISTRACIÓN DEL SISTEMA PORTUARIO NACIONAL ENSENADA, S.A. DE C.V.
 GASTO POR CATEGORÍA PROGRAMÁTICA^{1/}
 DEL 1 DE ENERO AL 31 DE DICIEMBRE DE 2024
 (CIFRAS EN PESOS)

PROGRAMA PRESUPUESTARIO				DENOMINACIÓN	GASTO CORRIENTE					PONDEROS Y ASIGNACIONES	GASTO DE INVERSIÓN				TOTAL			
PROG.	GRUPO	SUBGRUPO	PROG. GRANJA		SERVICIOS PERSONALES	GASTO DE OPERACIÓN	SALARIOS	OTROS DE CORRIENTE	SUMA		INVERSIÓN FÍSICA	SUBSIDIOS	OTROS DE INVERSIÓN	SUMA	TOTAL	ESTRUCTURA PORCENTUAL		
																COMENTE	PONDEROS Y ASIGNACIONES	INVERSIÓN
1	3	W		Devolución														
1	3	W		Pagado			10,054,070	10,054,070				-1,193,700	-1,193,700	7,860,369	127.9			←
1	3	W		Porcentaje Pag/Aprob														
1	3	W		Porcentaje Pag/Modif														
1	3	W	001	Operaciones Ajenas														
1	3	W	001	Aprobado														
1	3	W	001	Modificado														
1	3	W	001	Devolución														
1	3	W	001	Pagado			10,054,070	10,054,070				-1,193,700	-1,193,700	7,860,369	127.9			←
1	3	W	001	Porcentaje Pag/Aprob														
1	3	W	001	Porcentaje Pag/Modif														

^{1/} Las sumas parciales y totales pueden no coincidir debido al redondeo. El cambio no compensado a porcentajes menores a 0.00% o mayores a 100%. Fuente: Presupuesto Aprobado y Modificado, sistemas globalizados de la Secretaría de Hacienda y Crédito Público, Presupuesto Devengado y Pagado, al este último.


 Autorizó: Alt. Ret. Roberto Portillo Villanueva
 Director General


 Elaboró: L.C.P. Carlos Mauricio Sanz Félix
 Gerente de Administración y Finanzas

Cuenta Pública 2024

CUENTA PÚBLICA 2024
13 - MARINA
J2R - ADMINISTRACIÓN DEL SISTEMA PORTUARIO NACIONAL ENSENADA, S.A. DE C.V.
GASTO POR CATEGORÍA PROGRAMÁTICA (ARMONIZADO)^{1/}
DEL 1 DE ENERO AL 31 DE DICIEMBRE DE 2024
(CIFRAS EN PESOS)

CONCEPTO	EGRESOS					SUBEJERCICIO ^{2/}
	APROBADO	AMPLIACIONES / REDUCCIONES	MODIFICADO	DEVENGADO	PAGADO	
Programas	549,458,476	0	549,458,476	442,300,865	450,079,657	107,157,611
Subsidios: Sectores Social y Privado o Entidades Federativas y Municipios	0	0	0	0	0	0
Sujetos a Reglas de Operación	0	0	0	0	0	0
Otros Subsidios	0	0	0	0	0	0
Desempeño de las Funciones	516,738,775	2,827,654	519,566,429	410,878,224	417,286,013	108,688,205
Prestación de Servicios Públicos	443,943,139	-35,568,831	408,374,308	288,493,470	320,203,052	119,880,838
Provisión de Bienes Públicos	0	0	0	0	0	0
Planeación, seguimiento y evaluación de políticas públicas	0	0	0	0	0	0
Promoción y fomento	0	0	0	0	0	0
Regulación y supervisión	0	0	0	0	0	0
Funciones de las Fuerzas Armadas	0	0	0	0	0	0
Específicos	0	0	0	0	0	0
Proyectos de Inversión	72,795,636	38,396,485	111,192,121	122,384,754	97,082,961	-11,192,633
Administrativos y de Apoyo	32,719,701	-2,827,654	29,892,047	31,422,641	32,793,644	-1,530,594
Apoyo al proceso presupuestario y para mejorar la eficiencia institucional	28,643,441	-2,504,864	26,138,577	28,523,512	22,222,540	-2,384,935
Apoyo a la función pública y al mejoramiento de la gestión	4,076,260	-322,790	3,753,470	2,899,129	2,708,736	854,341
Operaciones ajenas	0	0	0	0	7,862,368	0
Compromisos	0	0	0	0	0	0
Obligaciones de cumplimiento de resolución jurisdiccional	0	0	0	0	0	0
Desastres Naturales	0	0	0	0	0	0
Obligaciones	0	0	0	0	0	0
Pensiones y jubilaciones	0	0	0	0	0	0
Aportaciones a la seguridad social	0	0	0	0	0	0
Aportaciones a fondos de estabilización	0	0	0	0	0	0
Aportaciones a fondos de inversión y reestructura de pensiones	0	0	0	0	0	0
Programas de Gasto Federalizado (Gobierno Federal)	0	0	0	0	0	0
Gasto Federalizado	0	0	0	0	0	0
Participaciones a entidades federativas y municipios	0	0	0	0	0	0
Costo financiero, deuda o apoyos a deudores y ahorradores de la banca	0	0	0	0	0	0
Adeudos de Ejercicios Fiscales Anteriores	0	0	0	0	0	0
Total del Egreso	549,458,476	0	549,458,476	442,300,865	450,079,657	107,157,611

1/ Las sumas parciales y total pueden no coincidir debido al redondeo.

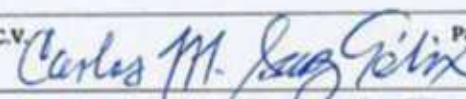
2/ Corresponde a las Ejercencias Presupuestarias.

Fuente: Presupuesto Aprobado y Modificado, sistemas generalizados de la Secretaría de Hacienda y Crédito Público, Presupuesto Devengado y Pagado, al ente público.



Autorizó: Alt. Ret. Luis Robinson Portillo Villanueva
Director General

ADMINISTRACIÓN DEL SISTEMA PORTUARIO NACIONAL ENSENADA, S.A. DE C.V.



Página 1 de 1

Elaboró: L.C.P. Carlos Mauricio Sanz Félix
Gerente de Administración y Finanzas

NOTAS A LOS ESTADOS PRESUPUESTALES
ADMINISTRACIÓN DEL SISTEMA PORTUARIO NACIONAL ENSENADA, S.A. DE C.V.

Del 1ro. De Enero al 31 de Diciembre de 2024
(Cifras expresadas en pesos)

I. NOTAS A LOS ESTADOS ANALÍTICOS PRESUPUESTALES

A continuación, se presentan los principales comentarios que se derivan del análisis de los Estados Analíticos de Ingresos Presupuestales y del Ejercicio Presupuestal del Gasto, del 1ro. de enero al 31 diciembre de 2024 conforme a los siguientes aspectos:

❖ **Constitución y objeto de la Entidad**

La Administración del Sistema Portuario Nacional Ensenada, S.A. de C.V. es una Entidad Económica Paraestatal del Gobierno Federal constituida el 22 de junio de 1994, y tiene por objeto la administración portuaria en Ensenada, mediante el ejercicio de los derechos y obligaciones derivados de la concesión que el Gobierno Federal le otorgó el 30 de junio de 1994.

Con fecha 15 de diciembre de 2006 mediante el segundo addendum al Título de Concesión, la Secretaría de Comunicaciones y Transportes otorgó a la Entidad la concesión del Recinto Portuario de El Sauzal en el municipio de Ensenada, Estado de Baja California.

El 16 de junio de 2008, mediante ampliación al Título de Concesión la Secretaría de Comunicaciones y Transportes otorgó a la Entidad la concesión del Recinto Portuario de Costa Azul en el municipio de Ensenada, estado de Baja California.

El 27 de diciembre de 2023, se obtuvo la autorización de la Cesión de la totalidad de los Derechos y Obligaciones derivado del Título de Concesión 1.6.05 a favor de esta Entidad, para el uso y aprovechamiento de los bienes del dominio público de la Federación, consistentes en zona marítima para la construcción, rehabilitación y operación de instalaciones portuarias de uso particular en el Puerto de San Felipe, Municipio de Mexicali, Estado de Baja California, publicado en el Diario Oficial de la Federación el 25 de Enero de 2024.

Así mismo, el 27 de diciembre de 2023, se obtuvo la autorización de la Cesión de la totalidad de los Derechos y Obligaciones derivado del Título de Concesión 1.20.06 a favor de esta Entidad, para el uso y aprovechamiento de los bienes del dominio público de la Federación, consistentes en zona marítima para la construcción y operación de una marina de uso particular en Santa Rosalita en el Municipio de Ensenada, en el Estado de Baja California, publicado en el Diario Oficial de la Federación el 25 de enero de 2024.

Las concesiones antes citadas fueron otorgadas para el uso, aprovechamiento y explotación de los bienes del dominio público de la Federación, la construcción de obras e instalaciones portuarias y la prestación de los servicios portuarios integrales, así como la administración de los bienes que integran su zona de desarrollo.

Las concesiones no crean derechos reales, ni posesión alguna sobre los bienes y obliga a que el control mayoritario y administrativo recaiga en socios mexicanos.

Al término de las concesiones las obras e instalaciones adheridas de manera permanente a los bienes de dominio público, quedarán a favor de la nación, sin costo alguno y libres de todo gravamen.

Por otra parte, de conformidad con el DECRETO por el que se reforman, adicionan y derogan diversas disposiciones de la Ley Orgánica de la Administración Pública Federal, de la Ley de Navegación y Comercio Marítimos y de la Ley de Puertos, publicado en el Diario Oficial de la Federación con fecha 7 de diciembre de 2020, así como al Acuerdo por el que se agrupan las entidades paraestatales que se indican al sector coordinado por la Secretaría de Marina, publicado en el Diario Oficial el 8 de junio de 2021, la Administración del Sistema Portuario Nacional Ensenada, S.A. de C.V. quedó agrupada al Sector de la Secretaría de Marina.

Derivado de lo anterior, el 26 de junio de 2021, en la celebración de la Septuagésima Quinta Asamblea General de Accionistas, con carácter de extraordinaria y mediante RESOLUCIÓN AE-LXXV-5 (21-VI-2021), se aprobó el cambio de denominación de la Administración Portuaria Integral de Ensenada, S.A. de C.V., para que se denomine Administración del Sistema Portuario Nacional Ensenada, S.A. de C.V.

La Administración del Sistema Portuario Nacional Ensenada, S.A. de C.V. tiene como Misión: "Satisfacer con eficiencia, eficacia y calidad la demanda de infraestructura y servicios portuarios, para la movilización de carga comercial, atención del turismo de cruceros, náutico y nacional, en la frontera norte de México".

Así mismo, tiene como Visión: "Convertirse en un puerto de clase mundial, reconocido por su eficiencia, sostenibilidad y capacidad de contribuir al desarrollo económico y social de la región, posicionado a México como un referente en el comercio marítimo internacional".

Por otra parte, ASIPONA ENSENADA participo en las metas nacionales establecidas en el Programa Nacional de Desarrollo 2019-2024, a través del Objetivo General enmarcado en el Eje Desarrollo Económico, y su objetivo específico 3.6 Desarrollar de manera transparente, una red de comunicaciones y transportes accesible, segura, eficiente, sostenible, incluyente y moderna, con visión de desarrollo regional y de redes logísticas que conecte a todas las personas, facilite el traslado de bienes y servicios, y que contribuya a salvaguardar la seguridad nacional.

❖ Normatividad Gubernamental

Las principales normas y disposiciones gubernamentales que le son aplicables a la Entidad para operar como ente de la Administración Pública Federal, reunir, clasificar, registrar y reportar la información presupuestal que incluye los estados e información financiera presupuestaria que comprende los Estados analíticos de ingresos, Ingresos a flujo de efectivo, Egresos de flujo de efectivo, Analítico del ejercicio del Presupuesto de Egresos, este último en las clasificaciones Administrativas, Económicas y por el Objeto del Gasto, y Funcional programática, son las siguientes: Ley General de Contabilidad Gubernamental, Ley Federal de Presupuesto y Responsabilidad Hacendaria, Ley Federal de Entidades Paraestatales, Ley de Adquisiciones, Arrendamientos y Servicios del Sector Público, Ley de Obras Públicas y Servicios Relacionados con las Mismas, y sus reglamentos, Ley de Ingresos de la Federación de cada ejercicio fiscal, Presupuesto de Egresos de la Federación (PEF) de cada ejercicio fiscal, Ley Orgánica de la Administración Pública Federal, Ley General de Bienes Nacionales, Manual de Contabilidad Gubernamental para el Sector Paraestatal Federal 2024, así como la normatividad emitida por el Consejo Nacional de Armonización Contable (CONAC), y el Manual de Percepciones de la Administración Pública, entre otras.

Los egresos presupuestales se presentan agrupados de conformidad con el Clasificador por objeto del gasto para la Administración Pública Federal, emitido por la Secretaría de Hacienda y Crédito Público mediante acuerdo publicado en el Diario Oficial de la Federación el 28 de diciembre de 2010, incluyendo sus reformas del 27 de diciembre de 2011, 29 de junio de 2012, 24 de julio de 2013, 4 de diciembre de 2015, 15 de agosto de 2016, 27 de junio de 2017 y 26 de junio de 2018.

◆ Principales aspectos presupuestales

Las principales políticas presupuestales para la elaboración de los estados analíticos presupuestales son las siguientes:

- Cifras históricas.

Las cifras que se presentan en los estados presupuestales en pesos y sus notas, se refieren a cifras históricas en pesos mexicanos.

- Cuenta Pública.

La Cuenta de la Hacienda Pública Federal, fue elaborada en base a los lineamientos y requerimientos de las instancias normativas, y se consideraron todos aquellos registros que se afectaron a nivel de flujo de efectivo y de cuentas de resultados del ejercicio, los cuales coinciden con las cifras reportadas oficialmente, y son incluidas como parte de los estados financieros y presupuestales de la Entidad.

- Modificaciones presupuestales.

Las modificaciones cuantitativas o de metas al presupuesto original autorizado, se realizan conforme a las disposiciones aplicables y se presentaron en su oportunidad a consideración del Consejo de Administración de la Entidad, para someterlas a la autorización de la Secretaría de Hacienda y Crédito Público (SHCP) a través del Módulo de Adecuaciones Presupuestales de Entidades (MAPE) de conformidad con la normatividad vigente.

- Ingresos presupuestales y contables.

Los ingresos obtenidos o propios son aquellos recursos que se captan, distintos a las transferencias o subsidios que realiza el sector central o directamente la Secretaría de Hacienda; los rubros por los cuales se registraron ingresos fueron principalmente:

- Uso de infraestructura portuaria
- Contratos de cesión parcial de derechos
- Servicios portuarios y conexos
- Productos financieros
- Otros ingresos

CUENTA PÚBLICA 2024

- Gastos de operación y Presupuesto de Egresos.

Los egresos incluyen las erogaciones por concepto de gasto corriente, gasto de inversión física, operaciones ajenas netas y otros compromisos generados en el ejercicio.

El presupuesto de egresos se integra anualmente y se presenta calendarizado. Dicho presupuesto se elabora de acuerdo con los lineamientos que para tal efecto emite la SHCP, con base en los programas y proyectos previstos por la Entidad. Asimismo, cada año se elabora el Análisis Funcional Programático Económico, en el que se señalan los objetivos, metas y unidades responsables de la ejecución de cada proyecto y/o programa en estricto apego a los objetivos del sector portuario y alineado al Plan Nacional de Desarrollo.

- Operaciones ajenas.

La Entidad registra como operaciones ajenas ingresos y egresos recuperables, tales como: cobros o pagos que se efectúan por cuenta de terceros y retenciones de impuestos, así como los ingresos o egresos provenientes de recuperaciones o entregas de efectivo.

Estas partidas se incluyen en forma neta en la Cuenta de la Hacienda Pública Federal.

- Contabilidad.

La Entidad tiene su propia contabilidad financiera, considerando los programas y partidas de gasto de su presupuesto, los cuales se ajustan a las prácticas contables establecidas por la SHCP, a través de la Unidad de Contabilidad Gubernamental e Informes de la Gestión Pública, así como a la normatividad vigente en la materia.

- Contraprestación al Gobierno Federal.

La Entidad de acuerdo al artículo 37 de la Ley de Puertos, paga al Gobierno Federal la contraprestación en un 4.5% y 1.5%, porcentajes autorizados por la Secretaría de Hacienda y Crédito Público, los cuales se clasifican en tarifa "A" y "B", y se aplican sobre los ingresos brutos totales, calculados a flujo de efectivo, sin considerar los provenientes de la enajenación de terrenos o de otros activos fijos, ingresos por recuperación de seguros ni los ingresos por productos financieros obtenidos de manera mensual. Los aprovechamientos deben de pagarse al Gobierno Federal, a través de la Secretaría de Marina (SEMAR), a más tardar el 17 de cada mes, sin embargo, se autoriza a la esta Entidad crear un fondo de reserva con el aprovechamiento correspondiente a la tarifa "B" para acreditarlo contra inversiones realizadas en infraestructura conforme al Programa Maestro de Desarrollo Portuario (PMDP), y en caso de no acreditarlo realizar el pago correspondiente a la SEMAR.

❖ Cumplimiento Global de Metas por Programa

Los resultados obtenidos en esta Administración del Sistema Portuario Nacional han sido satisfactorios, ya que se ha cumplido con las metas y programas a los que se comprometió en el Programa Operativo Anual para el 2024, obteniendo resultados positivos, como lo refleja la utilidad del ejercicio de 68,159,261.0 pesos, que representa el 14.2% de los ingresos propios, manteniendo una situación financiera sana, al tener 19.8 pesos de activo circulante por cada peso que se adeuda a corto plazo.

Con relación al mantenimiento, operación de instalaciones portuarias, inversión física y operaciones ajenas netas se ejerció un importe total de 450,079,657.0 pesos, de un monto aprobado original de 549,458,476.0 pesos autorizado mediante Oficio No. 411/UPCP/2023/2860 de fecha 8 de diciembre de 2023, emitido por la Unidad de Política y Control Presupuestario de la Subsecretaría de Egresos de la Secretaría de Hacienda y Crédito Público.

➤ Objetivos y Metas estratégicas

A fin de alcanzar los metas institucionales, en el Presupuesto de Egresos de la Federación de 2024, se estableció el siguiente objetivo estratégico: Impulsar el crecimiento sostenible de los Puertos de Ensenada, El Sauzal y Costa Azul como plataforma logística y turística competitiva de la frontera norte. Lo anterior a través de las siguientes estrategias:

- Desarrollar infraestructura y equipamiento portuario competitivo.
 - Desarrollar nuevos mercados portuarios.
 - Incrementar la productividad y la eficiencia en los servicios portuarios.
 - Promover la planeación integral puerto-ciudad y la sustentabilidad de los puertos.
- Líneas de acción para el cumplimiento de los objetivos y metas estratégicas:
- Atraer inversión de la iniciativa privada para el desarrollo de la infraestructura.
 - Mejorar y conservar la infraestructura de los puertos.
 - Concertar acuerdos institucionales para la promoción de nuevos mercados.
 - Hacer eficiente el uso de la infraestructura de los puertos.
 - Aprovechar los recursos humanos, técnicos y tecnológicos para el mejoramiento de los servicios portuarios.
 - Fomentar la planeación del desarrollo portuario considerando la vinculación urbana y ambiental.
 - Ejercer el desempeño ambientalmente responsable.
 - Crear reservas territoriales para el desarrollo portuario.

➤ Movimiento Portuario

• Arribo de embarcaciones

Para el periodo de enero a diciembre 2024 se atendieron un total de **6,199 arribos**, a las diferentes terminales e instalaciones portuarias de los cuales 556 son arribos comerciales, registrando una variación a la alza del 2.0% respecto al ejercicio 2023.

Durante el periodo de enero a diciembre, la **carga comercial** registró un volumen de 3 millones 796 mil toneladas, en comparación con las 3 millones 908 mil toneladas manejadas en el 2023 y a las 3 millones 854 mil toneladas programadas, se registraron incrementos del 2.0% y 1.0% respectivamente.

Respecto la **carga contenerizada**, se manejaron 2 millones 171 mil toneladas (no incluye tara de contenedores), este tipo de carga representó el 55% del total de la carga atendida para los Puertos de Ensenada, El Sauzal y Costa Azul, derivado del arribo de los buques porta contenedores con mayor capacidad, destacando el manejo de contenedores para el transporte de mercancías, así como las líneas navieras que registraron actividades dentro del periodo son: Cosco Shipping Lines (COS), Hapag Lloyd (HL), Mediterranean Shipping Company (MSC), y CMA CGM, Wan Hai Lines, ONE, Orient Overseas Container Line (OOCL), Evergreen Line (EMC), Hyundai Merchant Marine (HMM).

La **carga de granel mineral** registró un total de 751 mil toneladas, los cuales representan un 19% del total de la carga atendida para los Puertos de Ensenada, El Sauzal y Costa Azul, que en comparación al periodo del año 2023 se registró una alza del 7%, ya que, en el ejercicio anterior, se habían atendido 702 mil toneladas.

La carga de **granel suelta** registró un total de 468 mil toneladas, los cuales representan un 12% del total de la carga atendida para los Puertos de Ensenada, El Sauzal y Costa Azul, las cargas recibidas en los patios públicos a cargo de esta Entidad consistieron principalmente en la importación de rollos de lámina, lingotes de aluminio, carga proyecto, varilla y alambra.

Respecto al manejo de fluidos, en la terminal especializada de Energía Costa Azul, durante el ejercicio 2024 se recibieron 2 embarques con 405 mil toneladas de gas natural licuado, los cuales representaron el 10% del movimiento total de carga de los Puertos de Ensenada, El Sauzal y Costa Azul.

Por lo que respecta a **cruceros turísticos**, se atendieron los 272 arribos de cruceros que operaron en la terminal especializada de Ensenada Cruiseport Village, filial del Grupo Hutchinson Ports Holdings, respecto a los pasajeros en tránsito, se recibieron un total de 949,321 pasajeros.

En relación con el **manejo de contenedores (TEU's)**, se registraron un total de 434,183 de los 462,183 TEU's atendidos en 2023, registrando una baja del 6.0%, durante dicho periodo.

➤ Medio ambiente.

- Desempeño ambiental.

La Administración del Sistema Portuario Nacional Ensenada obtuvo el Premio Marítimo de las Américas en Gestión Verde y Sostenibilidad Portuaria, otorgado por la CIP-OEA, que está organizado por la Secretaría de la CIP en colaboración con la Asociación Norteamericana de Protección del Medio Ambiente Marino (NAMEPA), la Sociedad Latinoamericana de Operadores de Terminales Marítimo Petroleros y Monoboyas (SLOM) y otras entidades de la OEA, el cual reconoce prácticas exitosas en los sectores marítimo y portuario del hemisferio que demuestren excelencia, innovación, liderazgo, sostenibilidad y replicabilidad.

El Puerto de Ensenada, en su compromiso con la preservación del medio ambiente y sus recursos naturales, ha adoptado medidas para reducir su impacto ambiental y promover un desarrollo sostenible en sus operaciones. Como evidencia de este compromiso, la ASIPONA Ensenada cuenta con certificaciones ambientales que ha decidido adoptar de manera voluntaria, como parte de sus acciones dirigidas a la mejora continua en el cumplimiento de la legislación ambiental aplicable en México. Estas certificaciones son avaladas por unidades de verificación reconocidas por las autoridades ambientales del país, entre sus logros más destacados, se encuentran:

- ISO 14001:2015: Con el reciente refrendo de la certificación, ASIPONA Ensenada ha demostrado su compromiso con la gestión ambiental y la mejora continua de sus procesos.
- Certificado de Industria Limpia Nivel de Desempeño Ambiental: El Puerto de Ensenada fue el primero en México en obtener el reconocimiento de Nivel de Desempeño Ambiental 2 (NDA2) de la Secretaría de Medio Ambiente y Recursos Naturales (SEMARNAT) y la Procuraduría Federal de Protección al Ambiente (PROFEPA). Actualmente, se solicitó su recertificación, misma que fue aprobada para el NDA2, lo que refuerza nuestro compromiso con el cuidado ambiental.
- Certificación PERS (Port Environmental Review System): Otorgado por The European Sea Ports Organisation (ESPO), es la principal iniciativa medioambiental del sector portuario, su objetivo general es concienciar sobre la protección del medio ambiente mediante la cooperación y el intercambio de conocimientos entre puertos y mejoras en la gestión medioambiental. El Puerto de Ensenada fue la primera ASIPONA en obtener este reconocimiento y actualmente se trabaja en su recertificación.
- Premio Marítimo de las Américas 2023: El Premio reconoce prácticas exitosas en los sectores marítimo portuario que demuestren excelencia, innovación, liderazgo, sostenibilidad y replicabilidad. Con este reconocimiento, la ASIPONA Ensenada se consolida como el primer Puerto Verde de México, a través del diseño e implementación de estrategias de gestión ambiental.

Así mismo, se han diseñado y creados Guías y Procedimientos para la supervisión y vigilancia ambiental de Cesionarios y Prestadores de Servicios; se ha reforzado el control y vigilancia de las Actividades Ambientales a través del Subcomité de Seguridad, Higiene y Ecología. Las nuevas Reglas de Operación, refuerzan los lineamientos del cumplimiento ambiental, lo que configura una herramienta para la mejora continua en la comunidad Portuaria.

CUENTA PÚBLICA 2024

❖ Variaciones en el ejercicio presupuestario.

A continuación, se presentan las principales variaciones que se derivaron del análisis del Estado Analítico de Ingresos Presupuestales y del Ejercicio Presupuestal del Gasto del 1ro. al 31 de diciembre de 2024, conforme los aspectos siguientes:

➤ Variaciones y Ahorro en el Ejercicio Presupuestal

- Autorizado. - El presupuesto aprobado fue autorizado mediante Oficio No. 411/UPCP/2023/2860 de fecha 8 de diciembre de 2023, ascendió en ingresos a 549,556,938.0 pesos integrados de la siguiente manera: venta de servicios 537,556,938.0 pesos, ingresos diversos 12,000,000.0 pesos y con una disponibilidad inicial de 282,159,133.0 pesos. En contraparte, el Gasto corriente de operación e Inversión física fue de 549,458,476.0 pesos correspondiendo a Servicios personales 37,956,891.0 pesos, Gastos de operación 430,005,949.0 pesos, Otras erogaciones 8,700,000.0 pesos, Inversión física 72,795,636.0 pesos y una Disponibilidad final de 282,257,595.0 pesos. El presupuesto se consideró a nivel flujo de efectivo con recursos propios.

La efectividad en la captación de los recursos fue la siguiente:

Descripción	Venta de Servicios	Transferencias	Ingresos Diversos	Total
Aprobado	537,556,938.0	-	12,000,000.0	549,556,938.0
Modificado	537,556,938.0	-	12,000,000.0	549,556,938.0
Recaudado	441,002,814.0	-	39,563,867.0	480,566,681.0
Original variación	(96,554,124.0)	-	27,563,867.0	(68,990,257.0)
% de variación	-18.0%	-	229.7%	-12.6%
Modificada variación	(96,554,124.0)	-	27,563,867.0	(68,990,257.0)
% de variación	-18.0%	-	229.7%	-12.6%

En el ejercicio presupuestal de ingresos, se comparan las cifras del presupuesto aprobado, el modificado y el recaudado durante el período, los ingresos totales obtenidos por la Entidad ascendieron a 480,566,681.0 pesos; los ingresos totales de la Entidad fueron inferiores en un 12.6% con respecto al presupuesto aprobado, sus principales variaciones se detallan a continuación:

La venta de servicios por 441,002,814.0 pesos presenta variación a la baja de 96,554,124.0 pesos respecto al programa aprobado por 537,556,938.0 pesos, debido principalmente al rubro de ingresos por Cesión parcial de derechos, ya que se proyectó la obtención de ingresos por la adquisición de bases del concurso de licitación y pagos iniciales por la adjudicación de cuatro contratos de Cesión parcial de derechos, por los siguientes conceptos: construcción y operación de una instalación turístico - comercial, una Marina Turística, una Terminal de Usos Múltiples y un área de Estacionamiento, adjudicaciones que no se llevaron a cabo.

CUENTA PÚBLICA 2024

En Ingresos diversos se obtuvieron 39,563,867.0 pesos superior 27,563,867.0 pesos respecto al presupuesto aprobado por 12,000,000.0 pesos, la variación al alza obedece principalmente a la obtención intereses moratorios y bancarios a favor, utilidad cambiaria y otros productos.

La efectividad en el ejercicio de los recursos se presenta a continuación:

Descripción	Servicios Personales	Servicios de Operación	Otros de Corriente	Bienes Muebles, Inmuebles e Intangibles	Inversión Pública	Otros Servicios Generales	Total
Aprobado	37,956,891.0	430,005,949.0	8,700,000.0	-	72,795,636.0	-	549,458,476.0
Modificado	37,956,891.0	386,609,464.0	13,700,000.0	25,396,485.0	85,795,636.0	-	549,458,476.0
Pagado	33,833,355.0	297,978,984.0	23,378,059.0	15,521,611.0	81,561,350.0	(2,193,702.0)	450,079,657.0
Original Variación	(4,123,536.0)	(132,026,965.0)	14,678,059.0	15,521,611.0	8,765,714.0	(2,193,702.0)	(99,378,819.0)
% de variación	-10.9%	-30.7%	168.7%	0.0%	12.0%	0.0%	-18.1%
Modificado Variación	(4,123,536.0)	(88,630,480.0)	9,678,059.0	15,521,611.0	(4,234,286.0)	(2,193,702.0)	(99,378,819.0)
% de variación	-10.9%	-22.9%	70.6%	-38.9%	-4.9%	0.0%	-18.1%

- Servicios Personales.- El presupuesto pagado en este Capítulo fue de 33,833,355.0 pesos, los recursos ejercidos fueron inferiores en un 10.9% con respecto al presupuesto aprobado de 37,956,891.0 pesos, la variación a la baja obedece principalmente a que se tenía considerado la creación de 28 plazas, 11 de mando y 17 operativas; de las cuales la Unidad de Política y Control Presupuestario, de la Secretaría de Hacienda y Crédito Público, autorizó únicamente las memorias de cálculo y dictámenes para llevar a cabo la modificación presupuestaria de la estructura orgánica y plantilla del personal de esta Entidad, 7 plazas de mando y 3 operativas, con vigencia a partir del 1ro. de abril de 2024, sin embargo, su notificación fue recibida el 27 de diciembre de 2024.
- Gasto de operación. - El presupuesto pagado se integra por el capítulo de materiales y suministros por 7,383,949.0 pesos y Servicios Generales por 290,595,036.0 pesos, los cuales totalizan 297,978,984.0 pesos, en estos capítulos se observa menor ejercicio presupuestario por un monto de 132,026,965.0 pesos, representando un 30.7% menos, respecto al presupuesto aprobado por 430,005,949.0 pesos, y respecto al presupuesto autorizado modificado presenta una variación a la baja de 88,630,480.0 pesos, representado un 22.9% menos, debido principalmente a que se proyectó la obtención de ingresos por 85,000,000.0 pesos por la adquisición de bases del concurso de licitación y pagos iniciales por la adjudicación de cuatro contratos de Cesión parcial de derechos, sin embargo los concursos no se llevaron a cabo y en consecuencia no fueron captados dichos recursos, por lo que se realizó la contención del ejercicio del presupuesto y en consecuencia se presenta un subejercicio, aunado al traspaso de recursos del Capítulo Servicios Generales a los Capítulos: Materiales y suministros e Inversión Pública, mediante adecuaciones presupuestarias autorizadas mediante el Módulo de Adecuaciones Presupuestarias de Entidades (MAPE) , del Módulo de Seguridad de Soluciones de Negocios (MSSN), de la SHCP; aunado a los ahorros y economías obtenidas en diversas partidas del Capítulo de Servicios Generales y Materiales y suministros, por la recepción de las Disposiciones Específicas de cierre del ejercicio presupuestario 2024, las cuales establecían como fecha límite para iniciar procedimientos de licitación pública y de invitaciones a cuando menos tres personas el 16 de mayo de 2024, y para contratación mediante adjudicación directa el 31 de mayo de 2024, con vigencia hasta el 30 de septiembre de 2024, aunado al complemento a dichas disposiciones, las cuales establecieron como fecha límite el 4 de octubre de 2024.



CUENTA PÚBLICA 2024

- Otros de corriente.- Se registraron 23,378,059.0 pesos, dicho concepto corresponde principalmente a las operaciones ajenas por cuenta de terceros, al pago correspondiente a la Participación de los Trabajadores en el Reparto de Utilidades y al pago de liquidación de personal por terminación laboral conforme a la Ley Federal de Trabajo, derivado del Oficio DGFAP/DAEF/1.0.-0077/2024, de fecha 11 de enero de 2024, en el cual establecen que a partir del ejercicio 2024, las liquidaciones de los Servidores Públicos deben de realizarse a cargo del capítulo 3000 "Servicios generales" a través de la partida 39401 "Erogaciones por resoluciones por autoridad competente".
- Bienes Muebles, Inmuebles e Intangibles. - Se ejercieron recursos por 15,521,611.0 pesos, los cuales fueron inferiores en un 38.9% con respecto al presupuesto aprobado de 25,396,485.0 pesos, la variación a la baja obedece principalmente a los ahorros obtenidos derivados de los precios ofertados por los participantes en las licitaciones públicas para la adquisición de un camión cisterna con equipo contra incendios, vehículo tipo ambulancia, camión equipado con pipa de capacidad de 20,000 litros y un vehículo contra incendios, con cargo al proyecto Construcción de oficinas operacionales en el Puerto de El Sauzal, B.C. (Reordenamiento de áreas operacionales), con clave de cartera en la Unidad de Inversión 2113J2R0003.
- Inversión Pública. - Se ejercieron 81,561,350.0 pesos, dichos recursos fueron ejercidos en los proyectos: Construcción de un Centro de Control de Tráfico Marítimo (CCTM) en el Puerto de Ensenada, B.C., con clave de cartera 2213J2R0001; Mantenimiento de la infraestructura portuaria del Puerto de Ensenada, B.C., con clave de cartera 2313J2R0001; y Mantenimiento de la infraestructura portuaria del Puerto de El Sauzal B.C., con clave de cartera 2313J2R0002.

Así mismo, se registraron Otros servicios generales, por concepto de operaciones ajenas recuperables por (2,193,702.0) pesos.

Del 1º de enero al 31 de diciembre de 2024, se presentaron 9 adecuaciones presupuestales para su autorización en el Módulo de Adecuaciones Presupuestarias de Entidades (MAPE), del Módulo de Seguridad de Soluciones de Negocios (MSSN), de la SHCP, las cuales se detallan a continuación:

Adecuaciones internas

- Mediante folio 2024-13-J2R-1, con fecha de autorización 5 de abril de 2024, mediante el cual se llevaron a cabo el traspaso de recursos del Capítulo 3000 Servicios Generales por 25,396,485.0 pesos, de la partida 35101 Mantenimiento y conservación de inmuebles para la prestación de servicios administrativos, derivado de que originalmente se le asignaron recursos excedentes en el Presupuesto de Egresos de la Federación para el ejercicio 2024; asignándolos al Capítulo 6000 Inversión Pública, al Programa Presupuestario K004, al proyecto 2113J2R0003 Construcción de oficinas operacionales en el Puerto de El Sauzal, B.C (Reordenamiento de áreas operacionales), a la partida 54103 Vehículos y equipo terrestres, destinados a servicios públicos y la operación de programas públicos, para la adquisición de dos vehículos de Salvamento y Extinción de Incendios (Bombero y Camión cisterna), ambos para el Recinto Portuario del Puerto de El Sauzal, a fin de complementar y sustituir las unidades actuales.
- Mediante folio 2024-13-J2R-2, con fecha de autorización 11 de abril de 2024, mediante el cual se llevaron a cabo el traspaso de recursos del Capítulo 3000 Servicios Generales por 13,000,000.0 pesos, de la partida 35101 Mantenimiento y conservación de inmuebles para la prestación de servicios administrativos, derivado de que originalmente se le asignaron recursos excedentes en el Presupuesto de Egresos de la Federación para el ejercicio 2024; asignándolos al Capítulo 6000 Inversión Pública, al Programa Presupuestario K027, al proyecto 2313J2R0001 Mantenimiento de la infraestructura portuaria del Puerto de Ensenada, B.C., a la partida 62602 Mantenimiento y rehabilitación de otras obras de ingeniería civil u obras

CUENTA PÚBLICA 2024

pesadas, a fin de mantener en condiciones de funcionamiento la infraestructura del Recinto Portuario del Puerto de Ensenada, así como dar cumplimiento al Título de Concesión de la ASIPONA Ensenada.

- Mediante folio 2024-13-J2R-3, con fecha de autorización 2 de mayo de 2024, mediante la cual se llevó a cabo movimientos internos compensados al interior del Capítulo de 3000 Servicios generales de la partida 32301 Arrendamiento de equipo y bienes informáticos por 4,286,000.0 pesos y 35101 Mantenimiento y conservación de inmuebles para la prestación de servicios administrativos por 27,700,000.0 pesos; a fin de asignar dichos recursos a las partidas 33605 Información en medios masivos derivada de la operación y administración de las dependencias y entidades por 486,000.0 pesos; 35801 Servicios de lavandería, limpieza e higiene por 3,800,000.0 pesos y 33801 Servicios de vigilancia por 27,700,000.0 pesos.
- Mediante folio 2024-13-J2R-4, con fecha de autorización 24 de junio de 2024, mediante la cual se llevó a cabo el traspaso de recursos del Capítulo de 3000 Servicios generales de la partida 32301 Arrendamiento de equipo y bienes informáticos por 4,156,146.0 pesos; asignándolos al Capítulo 2000 Materiales y suministros, a la partida 24801 Materiales complementarios, a fin de cubrir la adquisición de linternas marinas y herrajes para el mantenimiento preventivo y correctivo del sistema integral del señalamiento marítimo en el Puerto de Ensenada y El Sauzal, de conformidad al contrato número ENS-GO-SER-076-23, adjudicado mediante Licitación Pública Nacional, lo anterior a fin de garantizar la seguridad a los usuarios y embarcaciones que arriban al Puerto, así como dar cumplimiento a las obligaciones del Título de Concesión, en su condición DECIMOSÉPTIMA Medidas de seguridad.
- Mediante folio 2024-13-J2R-5, con fecha de autorización 27 de junio de 2024, mediante la cual se llevó a cabo la actualización de la Disponibilidad Inicial del ejercicio 2024 conforme a lo reportado en el rubro de efectivo y equivalentes del Estado de Situación Financiera Dictaminado al 31 de diciembre de 2023 por 269,386,640.0 pesos.
- Mediante folio 2024-13-J2R-6, con fecha de autorización 22 de noviembre de 2024, mediante la cual se llevó a cabo movimientos internos entre programas presupuestarios al interior del Capítulo 1000 Servicios personales, de la partida 16101 Incremento a las percepciones por 546,668.0 pesos; asignando los recursos a las partidas 11301 Sueldo base por 300,019.0 pesos, 13201 Primas de vacaciones y dominical por 9,213.0 pesos, 13202 Aguinaldo o gratificación de fin de año por 38,336.0 pesos, 14103 Aportaciones al IMSS por 48,608.0, 14202 Aportaciones al INFONAVIT por 23,215.0, 14301 Aportaciones al sistema de ahorro para el retiro por 9,286.0, 14401 Cuotas para el seguro de vida del personal civil por 6,421.0, y 15402 Compensación garantizada por 111,570.0 pesos.
- Mediante folio 2024-13-J2R-7, con fecha de autorización 29 de enero de 2025, mediante la cual se llevó a cabo movimientos entre programas presupuestarios al interior del Capítulo 1000 Servicios personales, de la partida 16101 Incremento a las percepciones por 723,387.0 pesos; asignando los recursos a las partidas 11301 Sueldo base por 173,278.0 pesos, 13201 Primas de vacaciones y dominical por 8,080.0 pesos, 13202 Aguinaldo o gratificación de fin de año por 19,253.0 pesos, 14103 Aportaciones al IMSS por 63,027.0 pesos, 14202 Aportaciones al INFONAVIT por 30,102.0 pesos, 14301 Aportaciones al sistema de ahorro para el retiro por 12,041.0 pesos, 14401 Cuotas para el seguro de vida del personal civil por 9,076.0 pesos, y 15402 Compensación garantizada por 408,530.0 pesos.
- Mediante folio 2024-13-J2R-8, con fecha de autorización 30 de enero de 2025, mediante la cual se llevaron a cabo diversos movimientos presupuestarios compensados por 23,834,000.0, dentro de los Capítulos: 3000 Servicios Generales y 6000 Inversión Pública, a fin de darle suficiencia a diversas partidas de Gasto Corriente e Inversión Pública.

CUENTA PÚBLICA 2024

- Mediante folio 2024-13-J2R-9, con fecha de autorización 5 de febrero de 2025, mediante la cual se llevó a cabo movimientos internos entre programas presupuestarios al interior del Capítulo 1000 Servicios personales por 3,179,000 pesos, con la finalidad de asignar recursos a las partidas autorizadas en las memorias de cálculo y dictámenes por parte de la UPCP de la SHCP, autorizados mediante folio MOV-2024-13-J2R-1 y MOV-2024-13-J2R-2, ambos de fecha 26 de diciembre de 2024, para la modificación de la estructura organizacional y plantilla del personal, consistente en la creación de 7 plazas de mando y 3 plazas operativas de tipo civil, con vigencia a partir del 1 de abril de 2024.

- Adecuaciones externas

- Durante el ejercicio 2024 no se llevaron a cabo adecuaciones presupuestarias externas.

- Análisis del ejercicio del presupuesto programático devengado

Para 2024, se autorizó a la Administración del Sistema Portuario Nacional Ensenada, S.A. de C.V. un presupuesto aprobado de 549,458,476.0 pesos considerando en Ingresos propios 537,556,938.0 pesos e Ingresos diversos 12,000,000.0 pesos, para su aplicación en Servicios personales por 37,956,891.0 pesos, Gastos de operación por 430,005,949.0 pesos, Inversión física por 72,795,636.0 y Otras de corriente por 8,700,000.0 pesos, con un superávit de 98,462.0 pesos.

Sin embargo, derivado de los movimientos internos, ampliaciones y reducciones liquidas el presupuesto modificado autorizado se consideraron 549,556,938.0 pesos, los cuales se integran de la siguiente forma: Ingresos por venta de bienes y servicios 537,556,938.0 pesos, Otros ingresos y beneficios 12,000,000.0 pesos, para su aplicación en Servicios personales por 37,956,891.0 pesos, Gastos de operación por 386,609,464.0 pesos, Inversión física por 111,192,121.0 pesos, y Otras de corriente por 13,700,000.0 con un superávit de 98,462.0 pesos

Por lo anterior, se recabaron recursos por 480,566,681.0, los cuales se integran de la siguiente forma: Ingresos por venta de bienes y servicios por 441,002,814.0, Otros ingresos y beneficios 39,563,867.0 pesos, dichos recursos fueron aplicados en Servicios personales por 33,833,355.0 pesos, Gastos de operación por 297,978,985.0 pesos, Otros de corriente por 23,378,058.0 pesos, Bienes muebles por 15,521,611.0 pesos, Inversión Pública por 81,561,350.0 pesos y Otros servicios generales por (2,193,702.0) pesos.

La totalidad del presupuesto ejercido fue financiado con recursos propios, mismos que se orientaron a la atención de las siguientes prioridades:

- Construir y mejorar la infraestructura y los servicios portuarios, así como el mantenimiento y conservación de la infraestructura portuaria.
- Atender embarcaciones.

- Análisis del Gasto por clasificación económica

Al término del ejercicio fiscal de 2024, conforme a la naturaleza del gasto del presupuesto total ejercido, el 78.9% correspondió a gasto corriente y el 21.1% restante a gasto de inversión, el presupuesto total pagado fue de 450,079,657.0 pesos cifra inferior en 18.1% con relación al presupuesto aprobado, debido principalmente a subejercicios en los Capítulos de Servicios generales, aunado ahorros obtenidos en diversas partidas del gasto corriente.

CUENTA PÚBLICA 2024

Administración del Sistema Portuario Nacional Ensenada, S.A. de C.V.					
Gasto Programable Ejercido por Clasificación Económica 2024					
(Cifras en Pesos)					
Concepto	Presupuesto			Variación Porcentual	
	Aprobado	Modificado	Pagado	Total Pagado	Pagado/Original
Total	549,458,476.0	549,458,476.0	450,079,657.0	100.0%	-18.1%
Gasto corriente	476,662,840.0	438,266,355.0	355,190,398.0	78.9%	-25.5%
Servicios Personales	37,956,891.0	37,956,891.0	33,833,355.0	7.5%	-10.9%
Gastos de operación	430,005,949.0	386,609,464.0	297,978,985.0	66.2%	-30.7%
Materiales y Suministros	7,150,851.0	11,306,997.0	7,383,949.0	1.6%	3.3%
Servicios Generales	422,855,098.0	375,302,467.0	290,595,036.0	64.6%	-31.3%
Otros de corriente	8,700,000.0	13,700,000.0	23,378,058.0	5.2%	168.7%
Inversión Física	72,795,636.0	111,192,121.0	94,889,259.0	21.1%	30.4%
Bienes muebles, inmuebles e intangibles	-	25,396,485.0	15,521,611.0	3.4%	0.0%
Obra Pública	72,795,636.0	85,795,636.0	81,561,350.0	18.1%	12.0%
Otros de Inversión	-	-	(2,193,702.0)	-0.5%	0.0%

En gasto corriente se ejercieron 355,190,398.0 pesos lo que significó un ejercicio del gasto menor en 25.5% respecto a los 476,662,840.0 pesos aprobados. Por capítulo de gasto destaca el siguiente comportamiento:

- Servicios Personales, las remuneraciones pagadas por sueldos ascendieron a 33,833,355.0 pesos el cual registró un gasto pagado menor al presupuesto aprobado de 10.9%, con una plantilla ocupada de 65 plazas de estructura, y 2 eventuales.
- Gasto de operación.- Se integran por el capítulo de materiales y suministros por 7,383,949.0 pesos y Servicios Generales por 290,595,036.0 pesos, los cuales totalizan 297,978,984.0 pesos, en estos capítulos se observa menor ejercicio presupuestario por un monto de 132,026,965.0 pesos, representando un 30.7% menos respecto al presupuesto aprobado por 430,005,949.0 pesos, esta variación obedece principalmente a que se proyectó la obtención de ingresos por 85,000,000.0 pesos por la adquisición de bases del concurso de licitación y pagos iniciales por la adjudicación de cuatro contratos de Cesión parcial de derechos, sin embargo los concursos no se llevaron a cabo y en consecuencia no fueron captados dichos recursos, por lo que se realizó la contención del ejercicio del presupuesto y en consecuencia se presenta un subejercicio, aunado al traspaso de recursos del Capítulo Servicios Generales a los Capítulos: Materiales y suministros e Inversión Pública, mediante adecuaciones presupuestarias autorizadas mediante el Módulo de Adecuaciones Presupuestarias de Entidades (MAPE) , del Módulo de Seguridad de Soluciones de Negocios (MSSN), de la SHCP; así como a los ahorros y economías obtenidas en diversas partidas del Capítulo de Servicios Generales y Materiales y suministros, por la recepción de las Disposiciones Específicas de cierre del ejercicio presupuestario 2024, las cuales establecían como fecha límite para iniciar procedimientos de licitación pública y de invitaciones a cuando menos tres personas el 16 de mayo de 2024, y para contratación mediante adjudicación directa el 31 de mayo de 2024, con vigencia hasta el 30 de septiembre de 2024, aunado al complemento a dichas disposiciones, las cuales establecieron como fecha límite el 4 de octubre de 2024.

CUENTA PÚBLICA 2024

- Otros de corriente. - Se registraron 23,378,058.0 pesos, dicho concepto corresponde principalmente a las operaciones ajenas por cuenta de terceros, al pago correspondiente a la Participación de los Trabajadores en el Reparto de Utilidades y al pago de liquidación de personal por terminación laboral conforme a la Ley Federal de Trabajo, derivado del Oficio DGFAP/DAEF/1.0.-0077/2024, de fecha 11 de enero de 2024.
 - Bienes Muebles, Inmuebles e Intangibles. - Se ejercieron recursos por 15,521,611.0 pesos, derivado de la adquisición de un camión cisterna con equipo contra incendios, vehículo tipo ambulancia, camión equipado con pipa de capacidad de 20,000 litros y un vehículo contra incendios, con cargo al proyecto Construcción de oficinas operacionales en el puerto de El Sauzal, B.C (Reordenamiento de áreas operacionales), con clave de cartera en la Unidad de Inversión 2113J2R0003.
 - Inversión Pública. - Se ejercieron 81,561,350.0 pesos, lo que representa una variación del 12.0% más respecto al presupuesto aprobado, sin embargo dichos recursos fueron ejercidos en los proyectos: Construcción de un Centro de Control de Tráfico Marítimo (CCTM) en el Puerto de Ensenada, B.C., con clave de cartera 2213J2R0001; Mantenimiento de la infraestructura portuaria del Puerto de Ensenada, B.C., con clave de cartera 2313J2R0001; y Mantenimiento de la infraestructura portuaria del Puerto de El Sauzal B.C., con clave de cartera 2313J2R0002.
 - En Otros Inversión, por concepto de operaciones ajenas recuperables por (2,193,702.0) pesos.
- Gasto programable por clasificación funcional

Del presupuesto total ejercido por 450,079,657.0 pesos ASIPONA Ensenada canalizó el 0.6% al grupo funcional Gobierno y el 99.4% a Desarrollo Económico. Este último grupo representó la actividad sustantiva de la Entidad a través de la cual se realizan las acciones prioritarias relacionadas con el desarrollo de la infraestructura portuaria, así como la promoción del puerto para la atracción de nuevas inversiones.

Administración del Sistema Portuario Nacional Ensenada, S.A. de C.V.					
Gastos Programables Ejercido por Clasificación Funcional 2024					
(Cifras en pesos)					
Concepto	Presupuesto			Variación Porcentual	
	Total			Total Ejercido	Ejercido /Original
	Aprobado	Modificado	Pagado		
Total del Egreso	549,458,476.0	549,458,476.0	450,079,657.0	100.0%	-18.1%
Gobierno	4,076,260.0	3,753,470.0	2,708,736.0	0.6%	-33.5%
Coordinación de la Política de Gobierno	4,076,260.0	3,753,470.0	2,708,736.0	0.6%	-33.5%
Desarrollo Económico	545,382,216.0	545,705,006.0	447,370,921.0	99.4%	-18.0%
Transporte	545,382,216.0	545,705,006.0	447,370,921.0	99.4%	-18.0%



CUENTA PÚBLICA 2024

- En el Grupo Funcional Gobierno se ejercieron 2,708,736.0 pesos lo que significó un ejercicio del gasto menor de 33.5% con relación a los 4,076,260.0 pesos aprobados, principalmente a que con vigencia a partir del 1ro. de abril de 2024 la Unidad de Política y Control Presupuestario, de la Secretaría de Hacienda y Crédito Público, autorizó la memoria de cálculo y dictamen para la modificación presupuestaria de la estructura orgánica y plantilla del personal de esta Entidad, que incluyen dos plazas de mando del personal del Órgano Interno de Control, sin embargo, su notificación fue recibida el 27 de diciembre de 2024, por lo que se continuaron con las gestiones en coordinación con el Órgano Interno de Control, para la actualización, autorización y contratación de dichas plazas; aunado a los ahorros obtenidos en algunas partidas de gasto corriente. Cabe señalar que los recursos permitieron el desarrollo del Programa Anual de Auditoría 2024 de esta Entidad, dar seguimiento a las observaciones, denuncias e investigaciones en proceso, acompañamiento por parte del Órgano Interno de Control de esta Entidad en el seguimiento del Programa de Trabajo de Control Interno Institucional, Programa de Trabajo de Administración de Riesgos, Programa Nacional de Combate a la Corrupción y a la Impunidad, y de Mejora de la Gestión Pública 2019-2024, así como a la asistencias a los Comités de Obra, Adquisiciones, Ética, entre otros.
- En el Grupo Funcional Desarrollo Económico el presupuesto ejercido fue de 447,370,921.0 pesos registrando un menor gasto pagado por 18.0% con relación al presupuesto aprobado de 545,382,216.0 pesos, debido principalmente a que se proyectó la obtención de ingresos por 85,000,000.0 pesos por la adquisición de bases del concurso de licitación y pagos iniciales por la adjudicación de cuatro contratos de Cesión parcial de derechos, sin embargo los concursos no se llevaron a cabo y en consecuencia no fueron captados dichos recursos, por lo que se realizó la contención del ejercicio del presupuesto y en consecuencia se presenta un subejercicio, aunado a los ahorros y economías obtenidas en diversas partidas del Capítulo de Servicios Generales y Materiales y suministros, por la recepción de las Disposiciones Específicas de cierre del ejercicio presupuestario 2024, las cuales establecían como fecha límite para iniciar procedimientos de licitación pública y de invitaciones a cuando menos tres personas el 16 de mayo de 2024, y para contratación mediante adjudicación directa el 31 de mayo de 2024, con vigencia hasta el 30 de septiembre de 2024, aunado al complemento a dichas disposiciones, las cuales establecieron como fecha límite el 4 de octubre de 2024.
- La función Transporte contempló la ejecución de los proyectos: Construcción de un Centro de Control de Tráfico Marítimo (CCTM) en el Puerto de Ensenada, B.C., con clave de cartera 2213J2R0001; Construcción de oficinas operacionales en el puerto de El Sauzal, B.C (Reordenamiento de áreas operacionales), con clave de cartera 2113J2R0003; Mantenimiento de la infraestructura portuaria del Puerto de Ensenada, B.C., con clave de cartera 2313J2R0001; y Mantenimiento de la infraestructura portuaria del Puerto de El Sauzal B.C., con clave de cartera 2313J2R0002.

Lo anterior enfocado a la prestación de servicios de calidad y comprometidos con el cuidado del ambiente.

CUENTA PÚBLICA 2024

- El resumen del gasto programable por destino programático se presenta a continuación:

Administración del Sistema Portuario Nacional Ensenada, S.A. de C.V. Gastos Programables Ejercido por Grupo y Modalidad de Programas Presupuestarios 2024 (Cifras en pesos)						
Clave	Concepto	Presupuesto			Variación Porcentual	
		Total			Total Pagado	Pagado/ Original
		Aprobado	Modificado	Pagado		
Total del gasto de Programas Presupuestarios GRUPO/Modalidad		549,458,476.0	549,458,476.0	450,079,657.0	100.0%	-18.1%
DESEMPEÑO DE LAS FUNCIONES		516,738,775.0	519,566,429.0	417,286,013.0	92.7%	-19.2%
E002	Operación de Infraestructura marítimo-portuaria	443,943,139.0	408,374,308.0	320,203,052.0	71.1%	-27.9%
K004	Puertos eficientes y competitivos	63,541,249.0	86,937,734.0	72,888,936.0	16.2%	14.7%
K027	Mantenimiento de infraestructura	9,254,387.0	24,254,387.0	24,194,025.0	5.4%	161.4%
ADMINISTRATIVOS Y DE APOYO		32,719,701.0	29,892,047.0	32,793,644.0	7.3%	0.2%
M001	Actividades de apoyo administrativo	28,643,441.0	26,138,577.0	22,222,540.0	4.9%	-22.4%
0001	Actividades de apoyo a la función pública y buen gobierno	4,076,260.0	3,753,470.0	2,708,736.0	0.6%	-33.5%
W	Operación Ajenas	-	-	7,862,368.0	1.7%	-100.0%

- Conciliación Global entre Cifras Financieras y Presupuestales

Las conciliaciones reflejadas en los anexos fueron preparados de acuerdo con las cifras presentadas en: flujo de efectivo, el presupuesto integral, el análisis programático devengado, las metas calendarizadas, el resumen programático económico y el presupuesto calendarizado; información que la Entidad prepara y reporta en formatos específicos en el sistema integral de información; al respecto, nos cercioramos que se incluyan todos los conceptos necesarios para la elaboración de dichas conciliaciones. Así mismo, se verificó la documentación soporte de todos los conceptos relativos a la integración de los presupuestos.

CUENTA PÚBLICA 2024

➤ Conciliación entre los ingresos presupuestarios y contables

Durante el periodo enero a diciembre de 2024 los ingresos recaudados por Venta de servicios y Otros ingresos ascendieron a 480,566,681.0 pesos en comparación con los 489,711,242.0 pesos registrados por concepto de ingresos contables devengados, a continuación, se presenta la conciliación entre dichos ingresos:

ADMINISTRACIÓN DEL SISTEMA PORTUARIO NACIONAL ENSENADA, S.A. DE C.V.		
Conciliación entre los Ingresos Presupuestarios y Contables		
Correspondientes del 1ro. de Enero al 31 de Diciembre de 2024		
(Cifras en pesos)		
1. Ingresos Presupuestarios		480,566,681.0
2. Más ingresos contables no presupuestarios		46,728,023.0
Incremento por variación de inventarios	-	
Disminución del exceso de provisiones	-	
Por pérdida o deterioro u obsolescencia	-	
Disminución del exceso de provisiones	-	
Otros ingresos y beneficios varios	-	
Otros ingresos contables no presupuestarios:		
Cuentas por cobrar al cierre del año	46,728,023.0	
3. Menos Ingresos presupuestarios no contables		37,583,462.0
Productos de capital	-	
Aprovechamientos capital	-	
Ingresos derivados de financiamientos	-	
Otros ingresos presupuestarios no contables:		
Transferencias del Gobierno Federal	-	
Cuentas por cobrar del año anterior cobradas en el año actual	37,583,462.0	
4. Ingresos Contables (4 = 1 + 2 -3)		489,711,242.0

CUENTA PÚBLICA 2024

➤ Conciliación entre los egresos presupuestarios y los gastos contables

Durante el periodo enero a diciembre de 2024 los egresos presupuestarios ascendieron a 442,300,865.0 pesos en comparación con los 421,551,981.0 registrados por concepto de gastos contables devengados, a continuación, se presenta la conciliación entre dichos egresos:

ADMINISTRACIÓN DEL SISTEMA PORTUARIO NACIONAL ENSENADA, S.A. DE C.V.		
Conciliación entre los Egresos Presupuestarios y los Gastos Contables		
Correspondiente del 1ro. de Enero al 31 de Diciembre de 2024		
(Cifras en pesos)		
1. Total de egresos Presupuestarios		442,300,865.0
2. Menos egresos presupuestarios no contables		98,130,750.0
Vehículos de equipo de transporte	15,521,611.0	
Obra pública en bienes propios	82,609,139.0	
Otros egresos presupuestales no contables		
3. Más gastos contables no presupuestales		77,381,866.0
Estimaciones, depreciaciones, deterioros, obsolescencia y amortizaciones 2024	9,503,437.0	
Otros gastos contables no presupuestales:		
Impuestos diferidos ISR y PTU 2023	-185,466.0	
Transferencia de obra pública al Gobierno Federal 2024	68,063,895.0	
4. Total Gastos Contable (4 = 1 - 2 + 3)		421,551,981.0

❖ Disposiciones de racionalidad y austeridad presupuestaria

En cumplimiento a lo indicado en la Ley Federal de Austeridad Republicana, los Lineamientos en materia de Austeridad Republicana de la Administración Pública Federal y todo lo referente a las disposiciones de austeridad y disciplina presupuestaria vigente durante el ejercicio de 2024, la Entidad le dio atención a las siguientes disposiciones:

En esta Entidad no se cuenta con secretario particular, chofer ni direcciones generales adjuntas, en los vehículos arrendados se mantiene un estricto control para que sean utilizados exclusivamente en el desempeño de las labores en el puerto, en materia de impresión y fotocopiado, la Entidad cuenta con equipo rentado, con un estricto cuidado tanto del fotocopiado como el de impresión, teniendo como beneficios el ahorro en el mantenimiento del equipo, se fomenta el uso del correo electrónico con el fin de disminuir los consumos de papel e insumos informáticos, lo cual resulta más económico que la impresión; además de promover la celebración de conferencias remotas a través de internet y medios digitales con la finalidad de reducir el gasto de viáticos y transportación; así como el que los gastos de congresos, convenciones y exposiciones se limitan a lo estrictamente necesario.

CUENTA PÚBLICA 2024

❖ Sistema Integral de Información

En lo referente al Sistema Integral de Información establecido por la Secretaría de Hacienda y Crédito Público, se informa que el envío es en forma mensual y se realizó de manera oportuna durante el periodo comprendido del 1º de enero al 31 de diciembre de 2024, en la plataforma establecida para tal fin. Así mismo, las cifras reportadas en el Sistema Integral de Información al cierre del año dictaminado tienen congruencia con el estado de ingresos y egresos presupuestales.

❖ Tesorería de la Federación

Durante el ejercicio 2024 no se recibieron transferencias de recursos fiscales.

Los Estados presupuestales y sus notas, se presentan para dar cumplimiento a los Lineamientos Específicos para las Empresas Productivas del Estado y Entidades que Conforman el Sector Paraestatal Federal Para la Integración de la Cuenta Pública 2024.

El 14 de marzo de 2025, la Entidad realizó la emisión de los estados presupuestarios adjuntos y sus notas al 31 de diciembre de 2024.

Bajo protesta de decir verdad declaramos que los estados presupuestarios y sus notas, son razonablemente correctos y son responsabilidad del emisor



Autorizó: Alm. Ret. Luis Javier Robles Portillo Villanueva
Director General



Elaboró: L.C.P. Carlos Mauricio Sanz Félix
Gerente de Administración y Finanzas